



RELATÓRIO: INDICADORES DE INADIMPLÊNCIA E RECUPERAÇÃO DE CRÉDITO DO CONSUMIDOR NO ESTADO DE SANTA CATARINA

Ref.: JANEIRO/2020

PUBLICAÇÃO: MARÇO - 2020

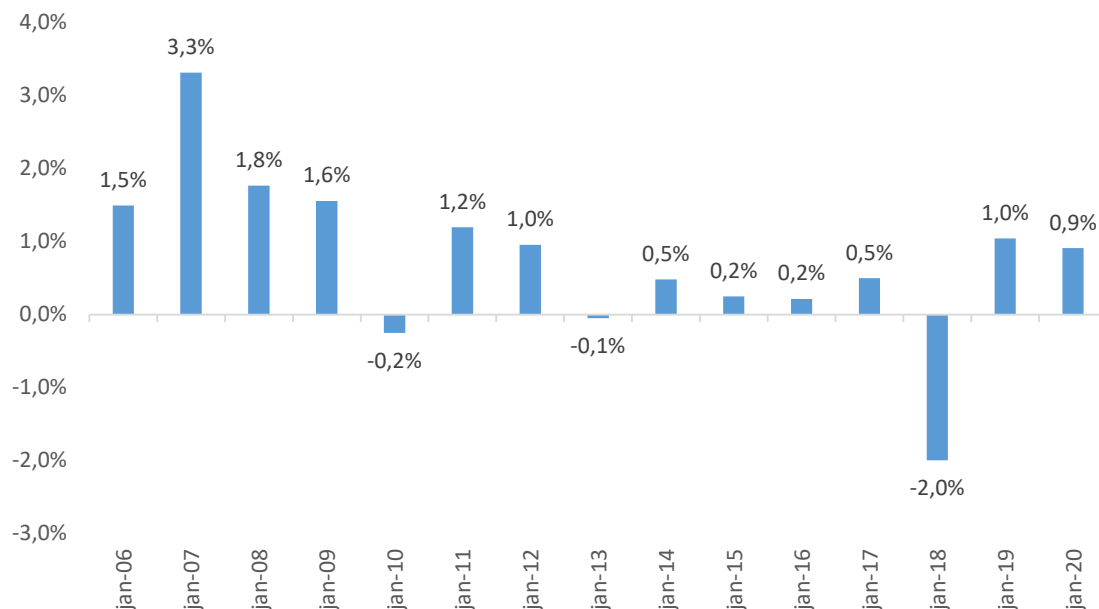
DATA PARTNER

BoaVista
SCPC

FACISC
FEDERAÇÃO DAS ASSOCIAÇÕES EMPRESARIAIS
DE SANTA CATARINA

Inadimplência: Em Santa Catarina, o Indicador de Registros de Inadimplentes cresceu 0,9% na passagem de dezembro de 2019 para janeiro de 2020, de acordo com os dados da Boa Vista SCPC/FACISC. Esse é o segundo ano consecutivo de crescimento do indicador nesta base mensal de comparação.

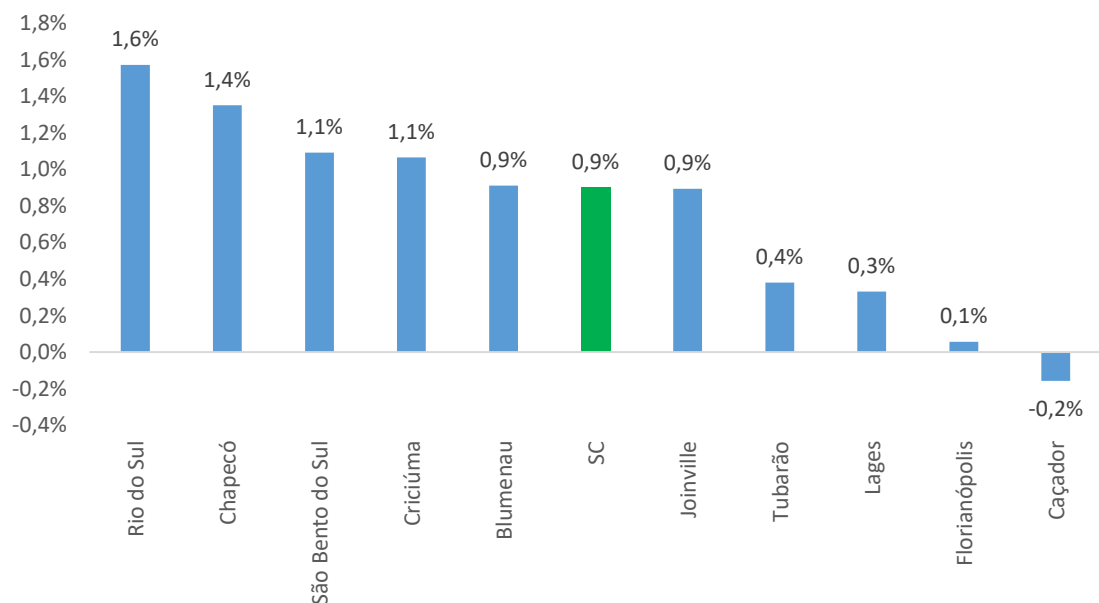
**Indicador de Registros de Inadimplentes BOA VISTA SCPC/FACISC de Santa Catarina
(Variação de janeiro em comparação a dezembro do ano anterior)**



Fonte: BOA VISTA SCPC/FACISC; Elaborado pela área de economia e estatística da FACISC

Em janeiro de 2020 em relação a dezembro de 2019, a variação da inadimplência foi maior nas cidades de Rio do Sul (1,6%) e Chapecó (1,4%). Apenas Caçador registrou queda no indicador (-0,2%), para a o resultado estadual de 0,9%.

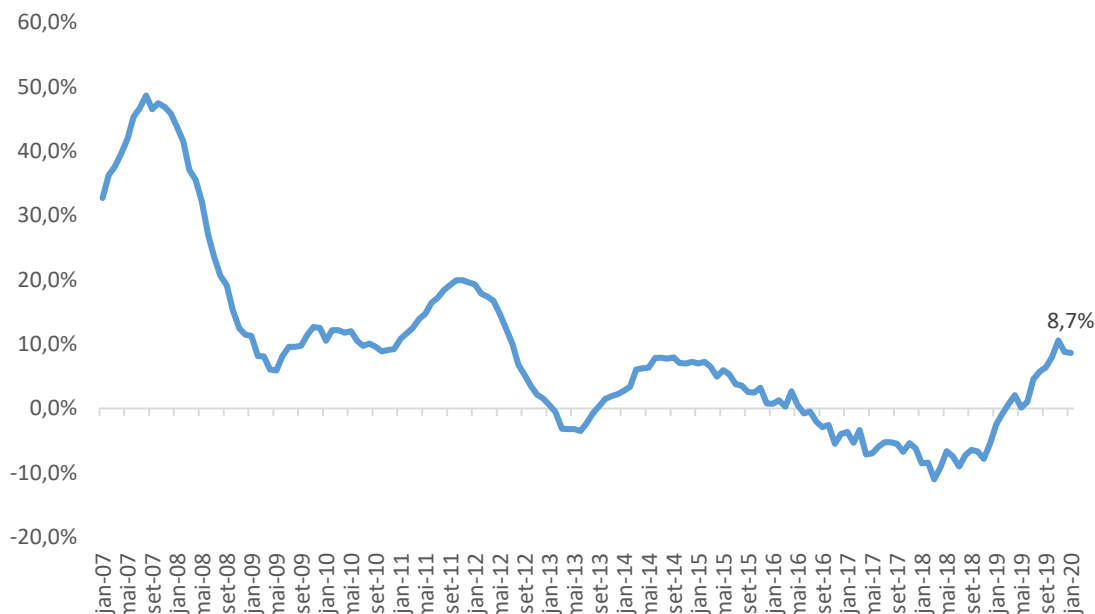
Indicador de Registros de Inadimplentes BOA VISTA SCPC/FACISC – Cidades catarinenses (Janeiro 2020/Dezembro 2019)



Fonte: BOA VISTA SCPC/FACISC; Elaborado pela área de economia e estatística da FACISC

Para o resultado acumulado em 12 meses há uma sinalização de crescimento da inadimplência em detrimento de um período de quedas sucessivas do indicador, que, desde setembro de 2014 vinha mantendo tal recuo. Para o acumulado de 12 meses até janeiro de 2020, Santa Catarina registrou crescimento de 8,7% da variação da inadimplência.

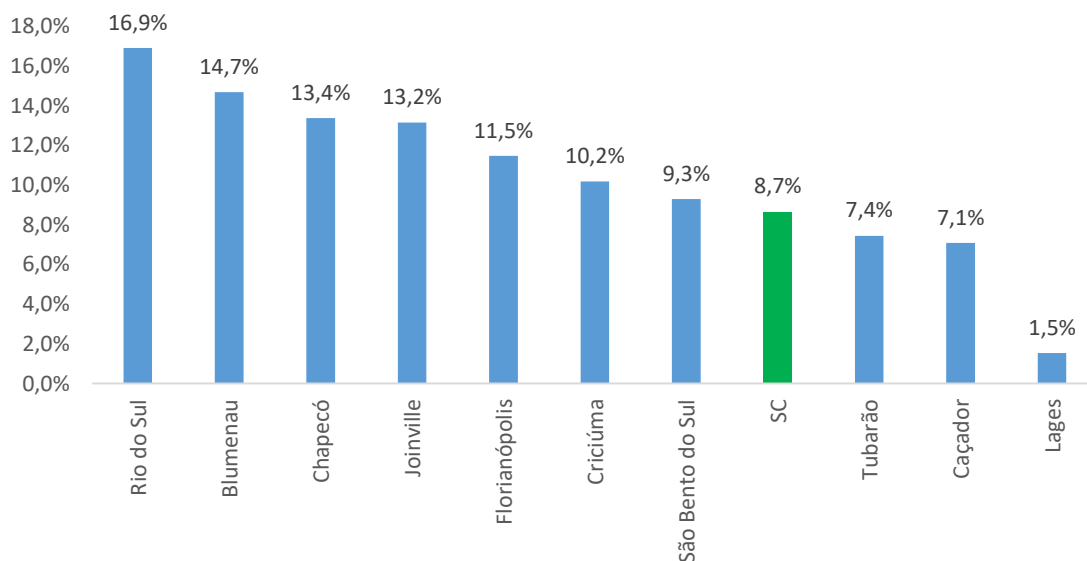
**Indicador de Registros de Inadimplentes BOA VISTA SCPC/FACISC de Santa Catarina
(Período acumulado em 12 meses até janeiro de 2020)**



Fonte: BOA VISTA SCPC/FACISC; Elaborado pela área de economia e estatística da FACISC

Na comparação dos últimos 12 meses (até janeiro de 2020), a variação da inadimplência foi maior nas cidades de Rio do Sul (16,9%), Blumenau (14,7%), Chapecó (13,4%) e Joinville (13,2%), para o resultado estadual de 8,7%. Nenhuma das cidades registraram queda no indicador de inadimplência nesta base de comparação.

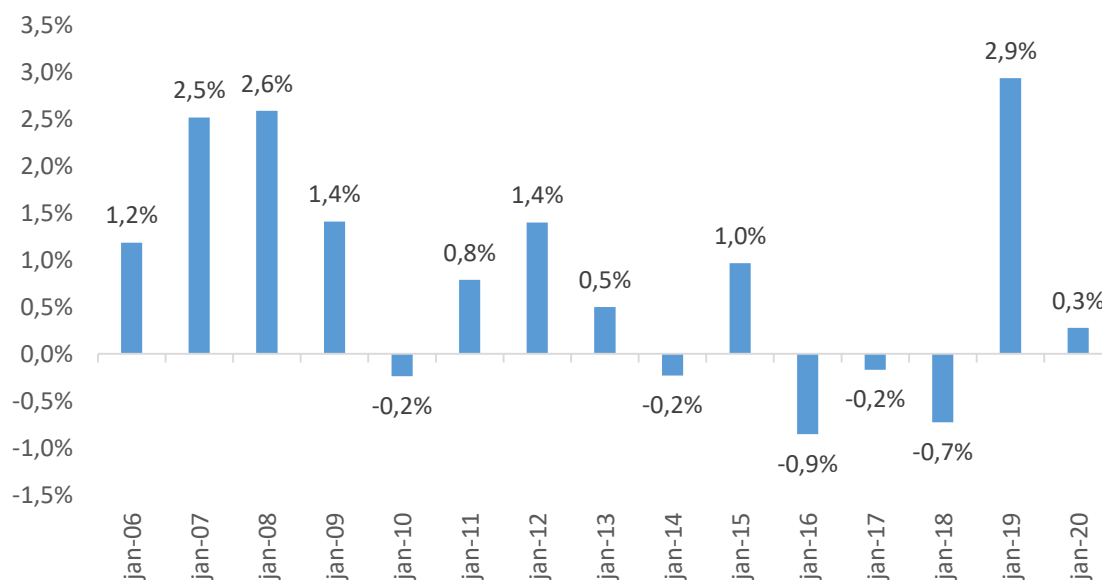
Indicador de Registros de Inadimplentes BOA VISTA SCPC/FACISC – Cidades catarinenses (Período acumulado em 12 meses até janeiro de 2020)



Fonte: BOA VISTA SCPC/FACISC; Elaborado pela área de economia e estatística da FACISC

Recuperação de crédito: Em Santa Catarina, o Indicador de Recuperação de Crédito do Consumidor registrou crescimento de 0,3% na passagem de dezembro de 2019 para janeiro de 2020. É o segundo ano consecutivo que o indicador cresce no mês de janeiro, porém, em menor proporção em 2020 do que o ocorrido em 2019.

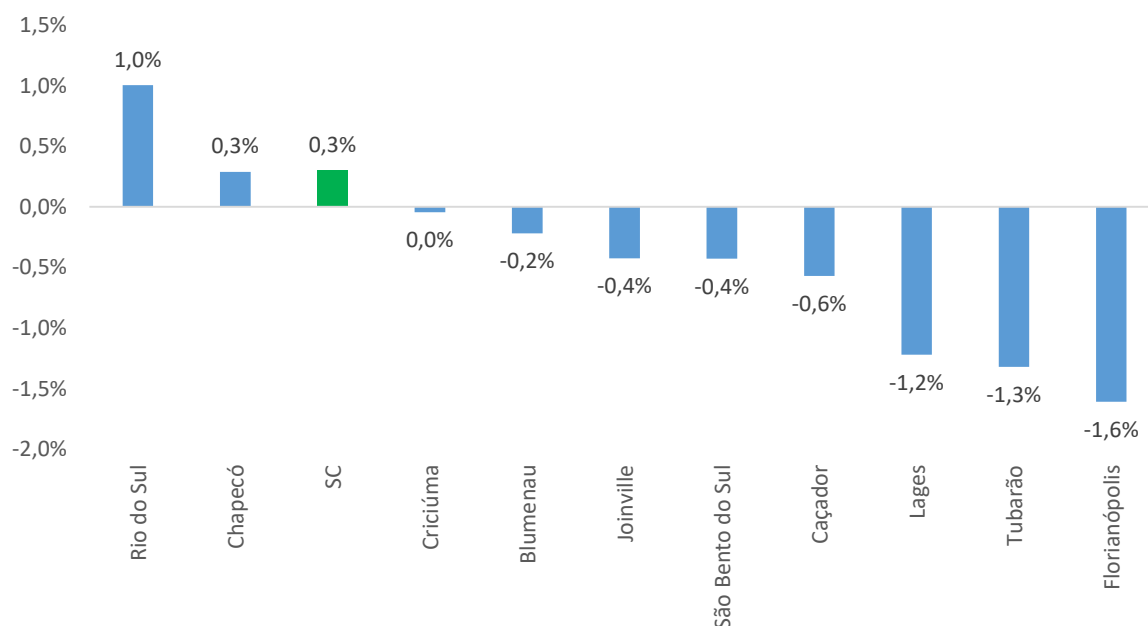
Indicador de Recuperação de Crédito do Consumidor BOA VISTA SCPC/FACISC de Santa Catarina (Variação de janeiro em comparação a dezembro do ano anterior)



Fonte: BOA VISTA SCPC/FACISC; Elaborado pela área de economia e estatística da FACISC

Com exceção de Rio do Sul (1,0%) e Chapecó (0,3%), as outras 8 cidades pesquisadas registraram queda no indicador, onde os maiores recuos se deram em Florianópolis (-1,6%), Tubarão (-1,3%) e Lages (-1,2%), para o resultado estadual de 0,3%.

Indicador de Recuperação de Crédito do Consumidor BOA VISTA SCPC/FACISC – Cidades catarinenses (Janeiro 2020/ Dezembro 2019)



Fonte: BOA VISTA SCPC/FACISC; Elaborado pela área de economia e estatística da FACISC

Para o resultado acumulado em 12 meses (até janeiro de 2020), Santa Catarina registrou crescimento de 3,6%.

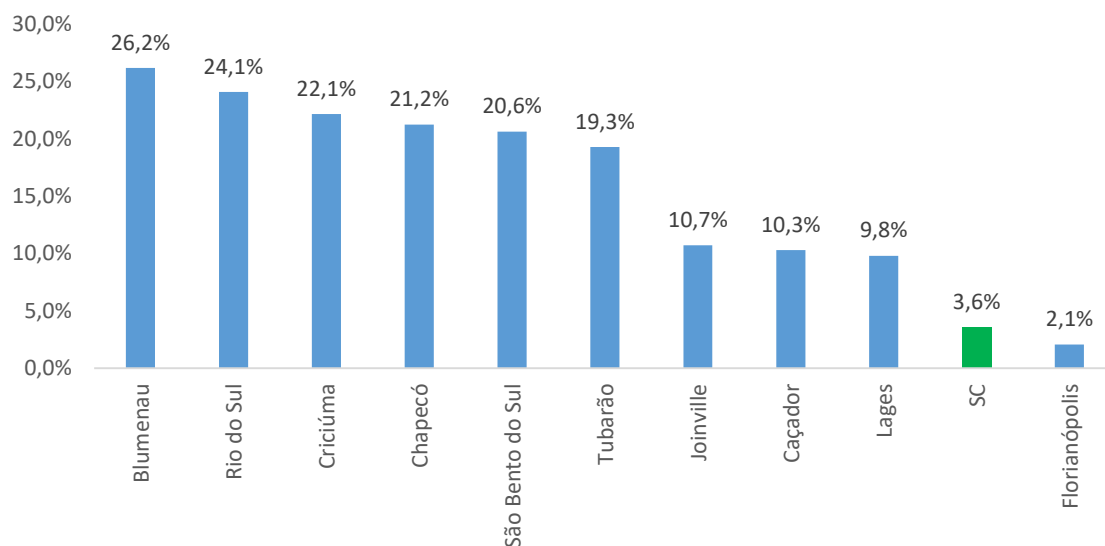
Indicador de Recuperação de Crédito do Consumidor BOA VISTA SCPC/FACISC de Santa Catarina (Período acumulado em 12 meses até janeiro de 2020)



Fonte: BOA VISTA SCPC/FACISC; Elaborado pela área de economia e estatística da FACISC

Na comparação dos últimos 12 meses (até janeiro de 2020), a variação da recuperação de crédito ao consumidor foi maior nas cidades de Blumenau (26,2%), Rio do Sul (24,1%), Criciúma (22,1%), Chapecó (21,2%) e Tubarão (19,3%). Todas as cidades registraram crescimento no indicador nesta base de comparação.

Indicador de Recuperação de Crédito do Consumidor BOA VISTA SCPC/FACISC – Cidades catarinenses (Período acumulado em 12 meses até janeiro de 2020)

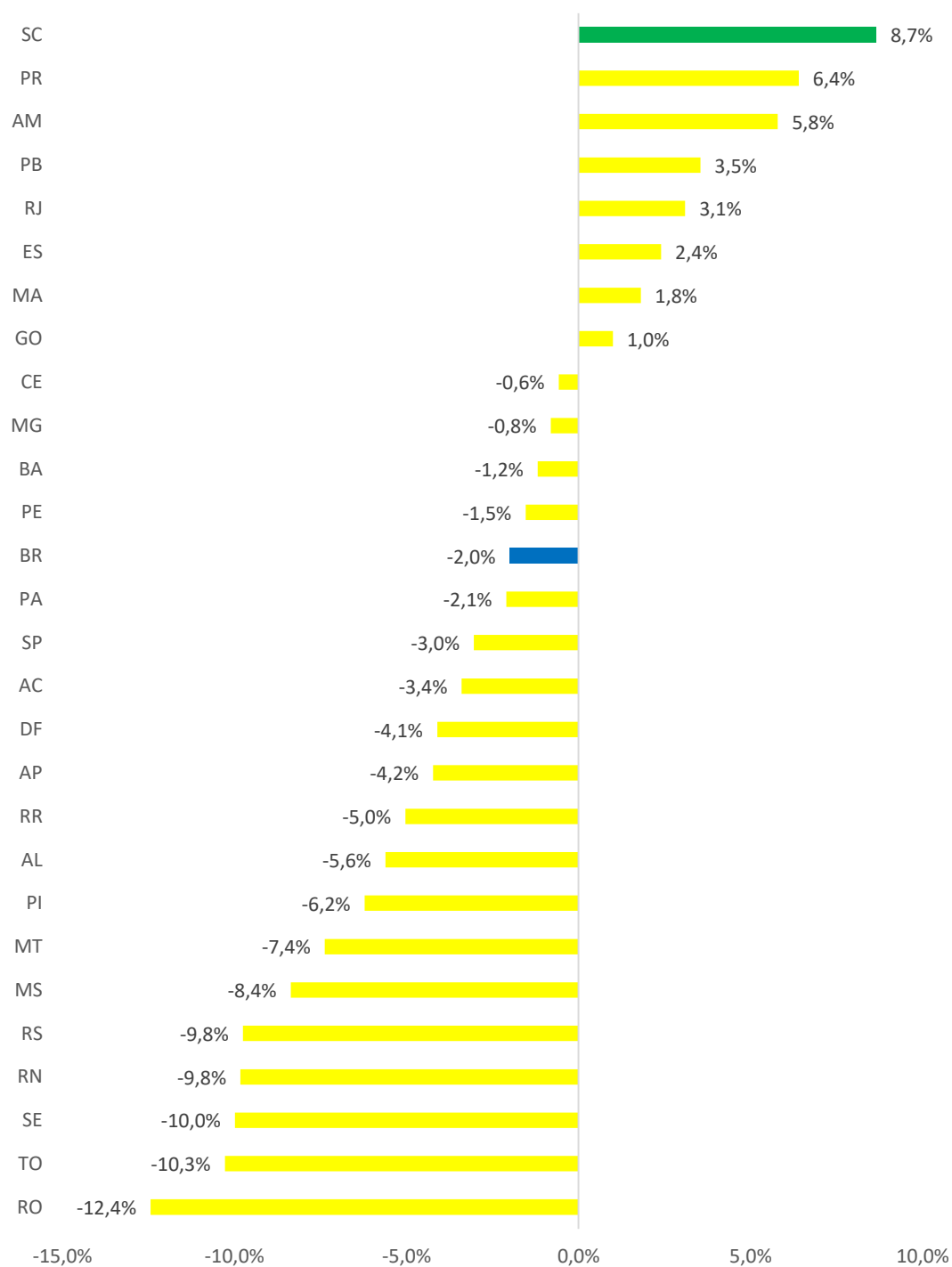


Fonte: BOA VISTA SCPC/FACISC; Elaborado pela área de economia e estatística da FACISC

Santa Catarina no contexto nacional

Inadimplência do consumidor: Para o resultado acumulado em 12 meses (até janeiro de 2020), o Indicador de Registros de Inadimplentes registrou queda de -2,0% no Brasil. Nesta base de comparação, Santa Catarina foi o estado que obteve maior crescimento (8,7%) no indicador entre as Unidades da Federação.

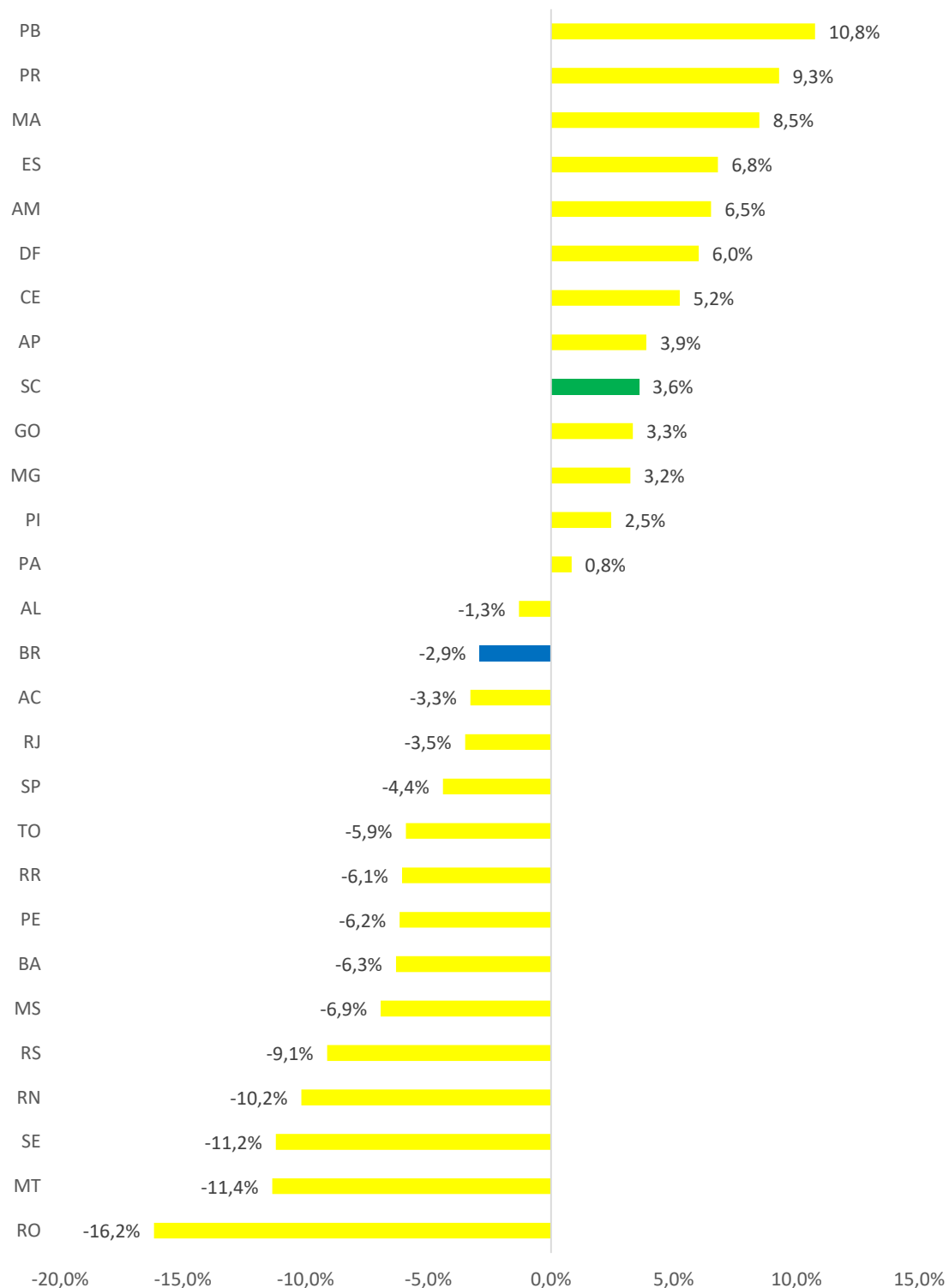
Indicador de Registros de Inadimplentes BOA VISTA SCPC/FACISC – Brasil e UF's (Período acumulado em 12 meses até janeiro de 2020)



Fonte: BOA VISTA SCPC/FACISC; Elaborado pela área de economia e estatística da FACISC

Recuperação de crédito: O Indicador de Recuperação de Crédito do Consumidor registrou queda de -2,9% para o resultado acumulado em 12 meses (até janeiro de 2020) no Brasil. Nesta base de comparação, Santa Catarina registrou crescimento de 3,6%, sendo o nono estado que obteve maior crescimento do indicador no país.

Indicador de Recuperação de Crédito do Consumidor BOA VISTA SCPC/FACISC – Brasil e UF's (Período acumulado em 12 meses até janeiro de 2020)



Fonte: BOA VISTA SCPC/FACISC; Elaborado pela área de economia e estatística da FACISC

Análise dos indicadores de inadimplência e recuperação de crédito no estado de Santa Catarina

Variação mensal: Em Santa Catarina, o Indicador de Registros de Inadimplentes cresceu 0,9% e o Indicador de Recuperação de Crédito do Consumidor 0,3% na passagem de dezembro de 2019 para janeiro de 2020. Em relação a inadimplência, o resultado foi maior nas cidades de Rio do Sul (1,6%) e Chapecó (1,4%), porquanto, apenas Caçador registrou queda no indicador (-0,2%) no mês. Quando analisado a recuperação de crédito, com exceção de Rio do Sul (1,0%) e Chapecó (0,3%), as outras oito cidades pesquisadas registraram queda no indicador, onde os maiores recuos se deram em Florianópolis (-1,6%). Tubarão (-1,3%) e Lages (-1,2%).

Acumulado em 12 meses (até janeiro de 2020): Quando comparado as informações acumuladas em 12 meses (sinalizando as linhas de tendências), o indicador de inadimplência cresceu 8,7% e o de recuperação de crédito ao consumidor 3,6% no estado. Pelo lado da inadimplência, a variação foi maior nas cidades de Rio do Sul (16,9%), Blumenau (14,7%), Chapecó (13,4%) e Joinville (15,0%), sendo que, nenhuma das cidades pesquisadas registraram queda no indicador nesta base de comparação. Pelo lado da recuperação de crédito, a variação foi maior nas cidades de Blumenau (26,2%), Rio do Sul (24,1%), Criciúma (22,1%), Chapecó (21,2%) e Tubarão (19,3%), bem como, nenhuma das cidades pesquisadas registraram queda no indicador de recuperação de crédito nesta base de comparação também.

Santa Catarina no contexto nacional

No Brasil, o Indicador de Registros de Inadimplentes registrou queda de -2,0% e o Indicador de Recuperação de Crédito do Consumidor recuou -2,9% para o resultado acumulado em 12 meses (até janeiro de 2020). No contexto nacional, Santa Catarina foi o estado que auferiu o maior crescimento pelo lado da inadimplência (8,7%) e o nono maior crescimento pelo lado da recuperação de crédito do consumidor (3,6%).

Considerações finais

Entre os motivos que podem explicar tal movimento dos indicadores analisados é possível apontar uma recuperação do crescimento econômico no estado mais acelerado do que acontece no país, tanto em termos de produção, vendas, bem como na geração de empregos. Em 2019, por exemplo, Santa Catarina registrou crescimento de 71.406 vagas de empregos formais e mantém a menor taxa de desemprego do país (5,3%). Entre esses fatores, como um maior volume de vendas e aumento do consumo, parte dos compromissos realizados no período deixaram de ser honrados, impactando na variação da inadimplência. Por outro lado, com um aumento do emprego e recuperação da renda, parte das famílias catarinenses registram um reequilíbrio dos compromissos, elevando assim também a recuperação de crédito. Além disso, estamos saindo de uma base de comparação baixa, dadas principalmente no período mais agudo da crise, e agora, com uma melhora da economia catarinense, um aumento marginal da inadimplência ou recuperação de crédito podem apontar números mais expressivos de crescimento atualmente.

Leonardo Alonso Rodrigues – economia@facisc.org.br

CORECON – 3540

Metodologia

O indicador de registro de inadimplência é elaborado a partir da quantidade de novos registros de dívidas vencidas e não pagas e o indicador de recuperação de crédito é elaborado a partir das exclusões de registros informadas à Boa Vista SCPC pelas empresas credoras. O índice é calculado pela média móvel dos últimos 12 meses do mês de referência, tendo como ano base a média desses valores em 2011 (base = 100). A partir de março de 2016, as séries dessazonalizadas (as quais utilizavam o filtro sazonal X-12 ARIMA, disponibilizado pelo US Census Bureau) foram descontinuadas.

Tabela resumo dos indicadores catarinenses

Santa Catarina/Indicadores	Registros de Inadimplentes		Recuperação de Crédito do Consumidor	
	Jan.20/Dez.19	12 meses (até jan.20)	Jan.20/Dez.19	12 meses (até jan.20)
Blumenau	0,9%	14,7%	-0,2%	26,2%
Caçador	-0,2%	7,1%	-0,6%	10,3%
Chapecó	1,4%	13,4%	0,3%	21,2%
Criciúma	1,1%	10,2%	0,0%	22,1%
Florianópolis	0,1%	11,5%	-1,6%	2,1%
Joinville	0,9%	13,2%	-0,4%	10,7%
Lages	0,3%	1,5%	-1,2%	9,8%
Rio do Sul	1,6%	16,9%	1,0%	24,1%
São Bento do Sul	1,1%	9,3%	-0,4%	20,6%
Santa Catarina	0,9%	8,7%	0,3%	3,6%
Tubarão	0,4%	7,4%	-1,3%	19,3%

Tabela resumo dos indicadores – cenário nacional (Acum. 12 meses – até jan. 20)

Brasil/Indicadores	Registros de Inadimplentes	Recuperação de Crédito do Consumidor
AC	-3,4%	-3,3%
AL	-5,6%	-1,3%
AM	5,8%	6,5%
AP	-4,2%	3,9%
BA	-1,2%	-6,3%
BRASIL	-2,0%	-2,9%
CE	-0,6%	5,2%
DF	-4,1%	6,0%
ES	2,4%	6,8%
GO	1,0%	3,3%
MA	1,8%	8,5%
MG	-0,8%	3,2%
MS	-8,4%	-6,9%
MT	-7,4%	-11,4%
PA	-2,1%	0,8%
PB	3,5%	10,8%
PE	-1,5%	-6,2%
PI	-6,2%	2,5%
PR	6,4%	9,3%
RJ	3,1%	-3,5%
RN	-9,8%	-10,2%
RO	-12,4%	-16,2%
RR	-5,0%	-6,1%
RS	-9,8%	-9,1%
SC	8,7%	3,6%
SE	-10,0%	-11,2%
SP	-3,0%	-4,4%
TO	-10,3%	-5,9%

Fonte: BOA VISTA SCPC/FACISC; Elaborado pela área de economia e estatística da FACISC



Rua Visconde de Cairú, 391 – 3º andar – Estreito
Florianópolis - SC CEP 88075-020
tel 48 3952.8844 www.facisc.org.br

