

BOLETIM DE CONJUNTURA ECONÔMICA
DE CRICIÚMA – SC (9º EDIÇÃO)
Novembro de 2025



INTRODUÇÃO

A nona edição do Boletim de Conjuntura Econômica de Criciúma apresenta um panorama abrangente dos principais indicadores que moldam a dinâmica econômica do município ao longo de 2025. Os dados, compilados a partir de fontes oficiais como IBGE, Receita Federal, Ministério do Trabalho, Denatran, MDIC e Secretaria da Fazenda do Estado, permitem avaliar o comportamento da atividade econômica local em comparação ao Sul Catarinense e ao conjunto de Santa Catarina.

Neste contexto, o boletim tem como objetivo subsidiar decisões estratégicas de empresários, gestores públicos e demais agentes econômicos, oferecendo informações sobre abertura de empresas, mercado de trabalho formal, consumo de energia elétrica, frota de veículos, comércio exterior e arrecadação de tributos estaduais.

PANORAMA MACRO

PRINCIPAIS INDICADORES DE ATIVIDADE ECONÔMICA

Variação do acumulado entre janeiro a setembro de 2025/ janeiro a setembro de 2024

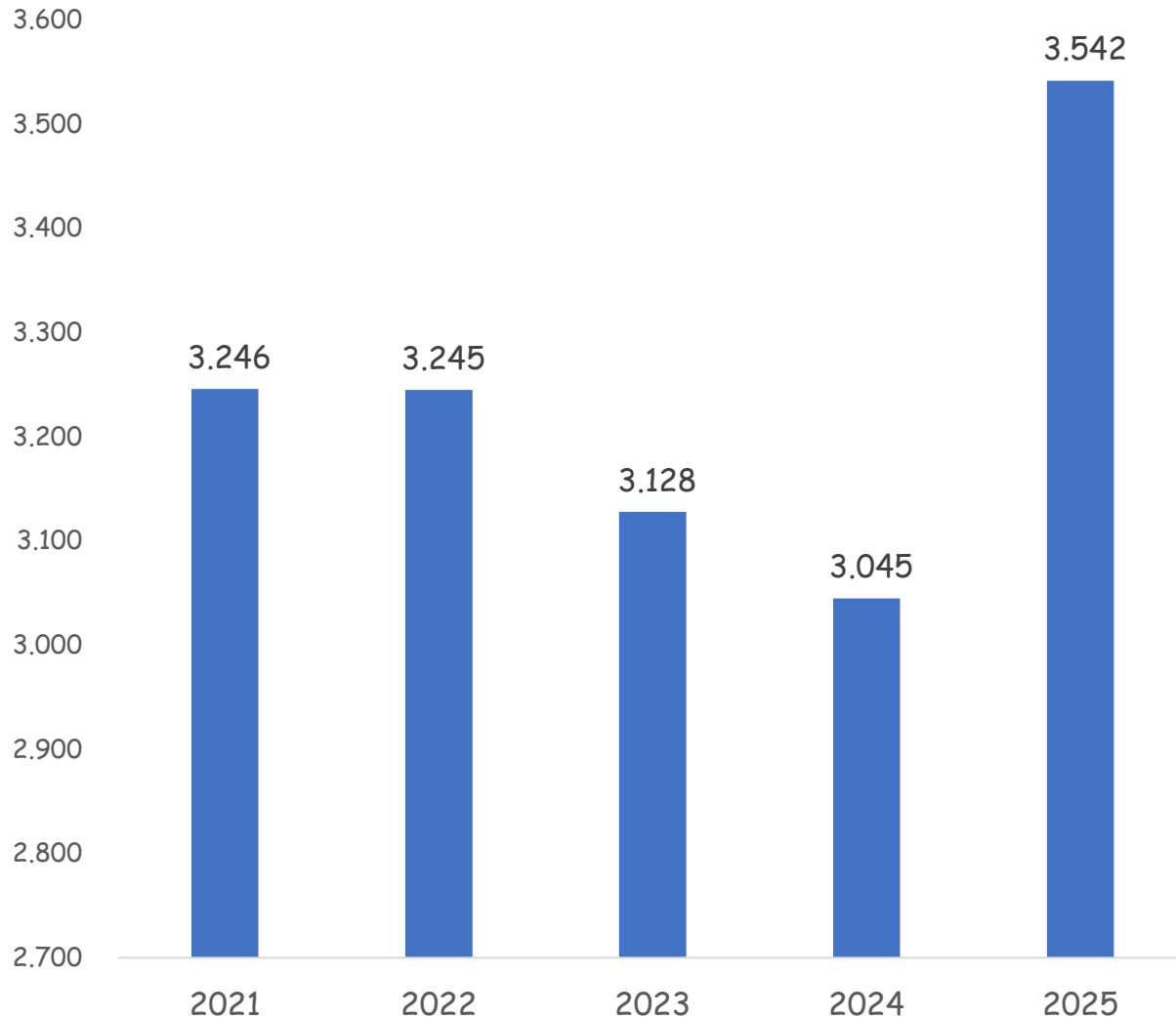
Indicador	BR	SC
Índice de Atividade Econômica (Banco Central)*	2,8%	5,4%*
Produção da Indústria	1,0%	3,1%
Volume de vendas – Comércio varejista ampliado	-0,3%	2,9%
Volume de Serviços	2,8%	4,1%
Volume – Atividades Turísticas	5,7%	3,2%



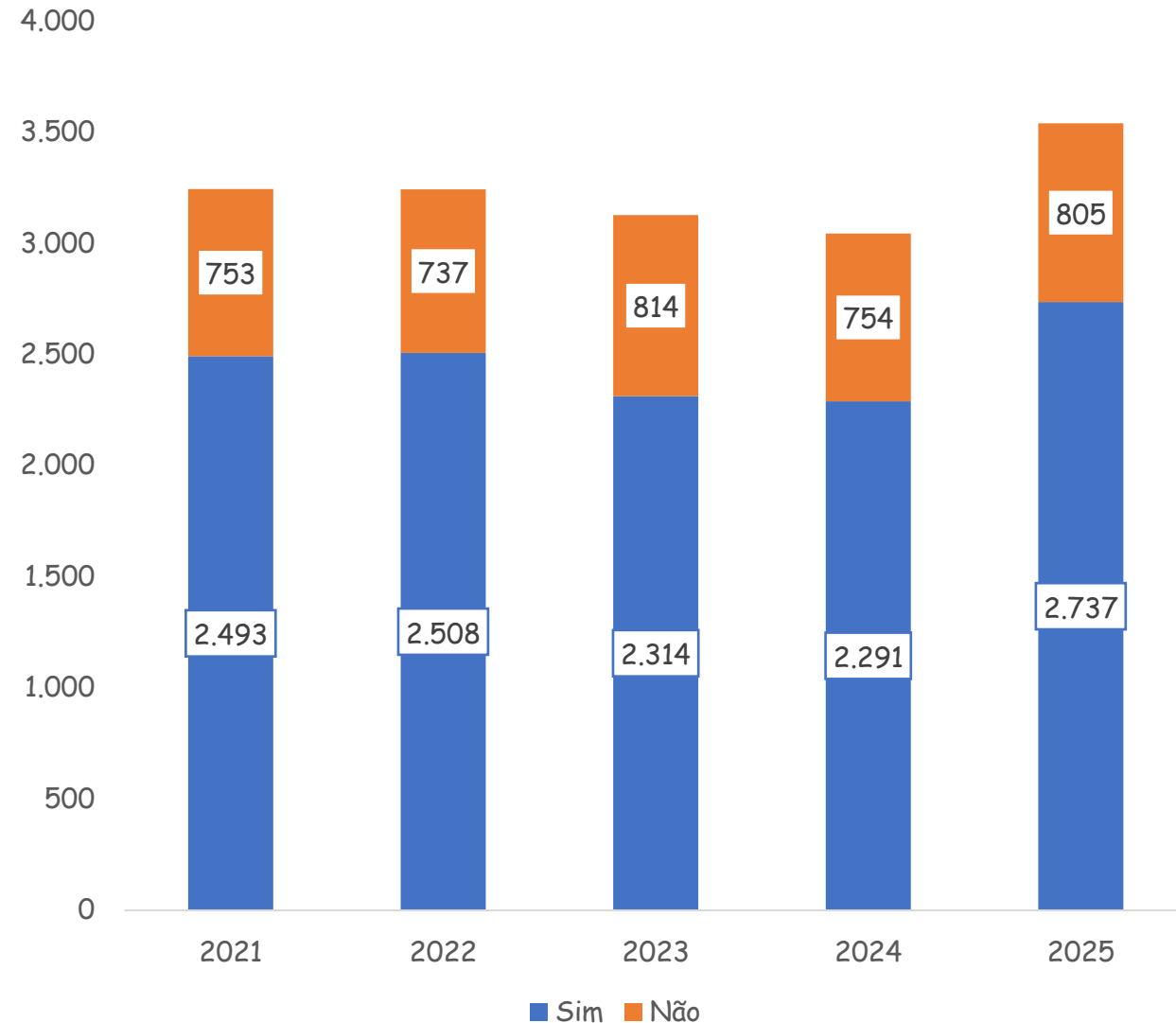
ABERTURA DE EMPRESAS

Saldo de abertura de CPNJ's (abertos - fechados) em Criciúma

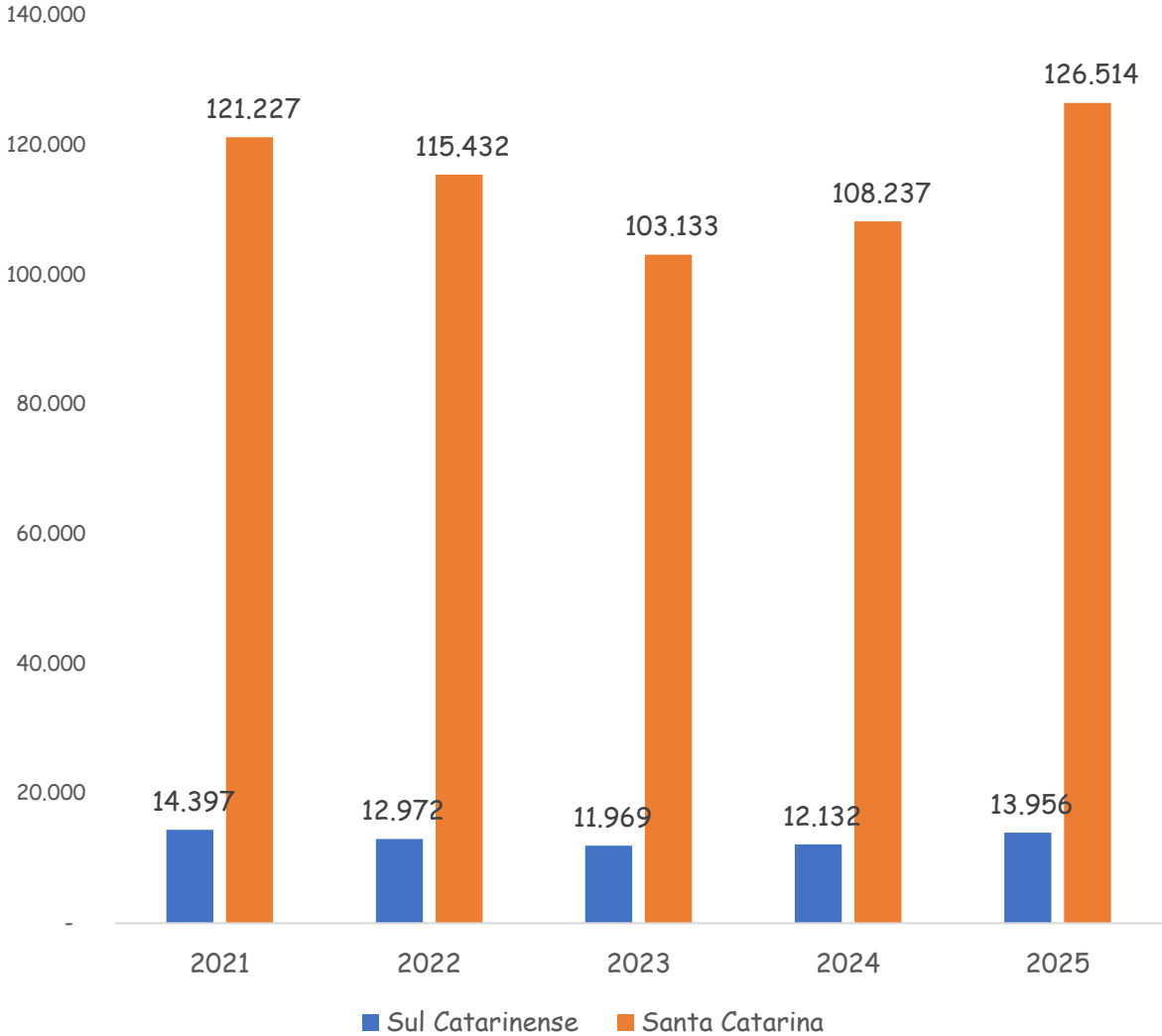
Saldo de abertura de CNPJ's no acumulado entre janeiro e outubro de cada ano



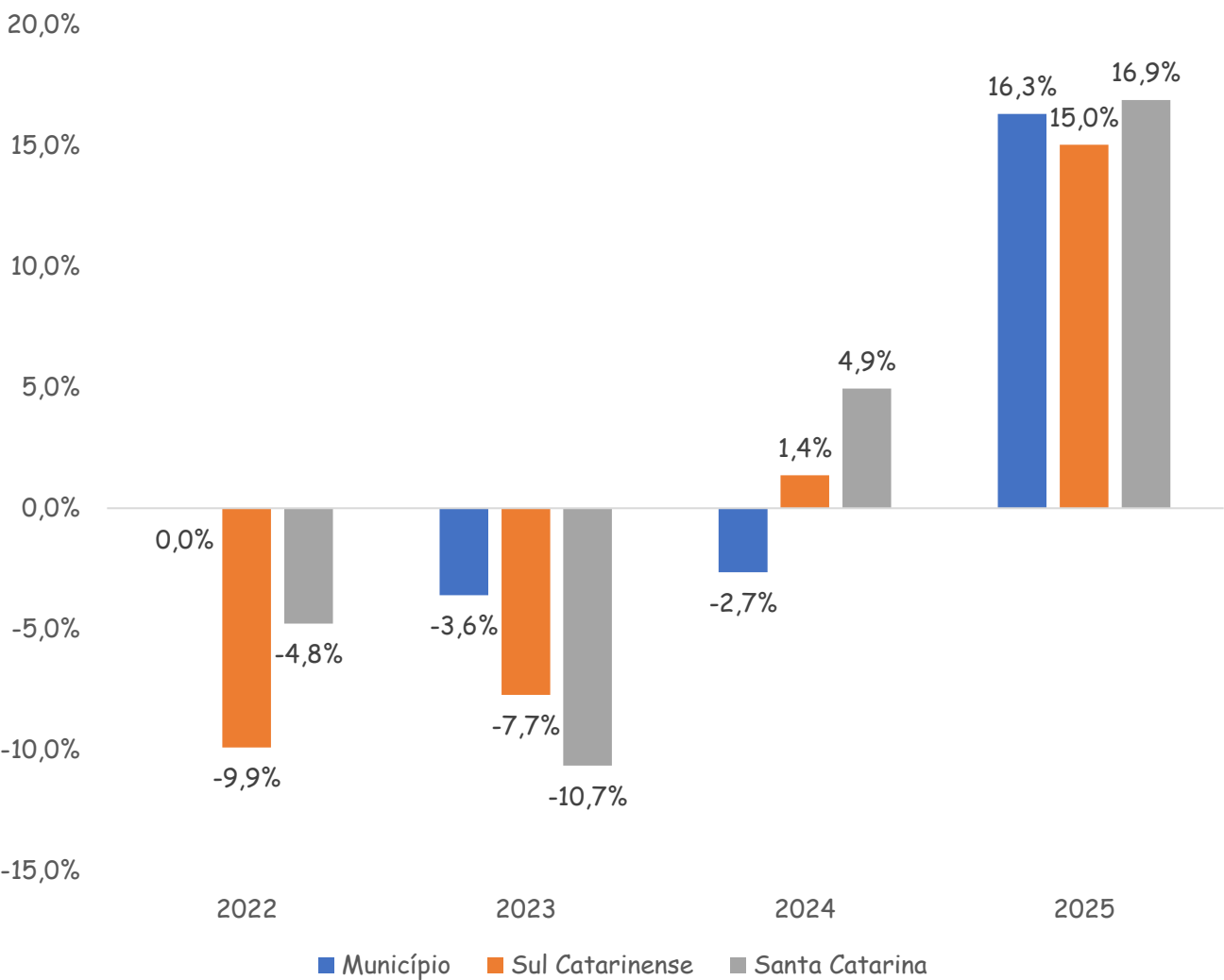
Saldo de abertura de CNPJ's no acumulado entre janeiro e outubro de cada ano (MEI ou Não MEI)



Saldo de abertura de CNPJ's no acumulado entre janeiro e outubro de cada ano de cada ano



Variação do saldo de abertura de empresas (Janeiro a outubro de cada ano/Janeiro a outubro do ano anterior)



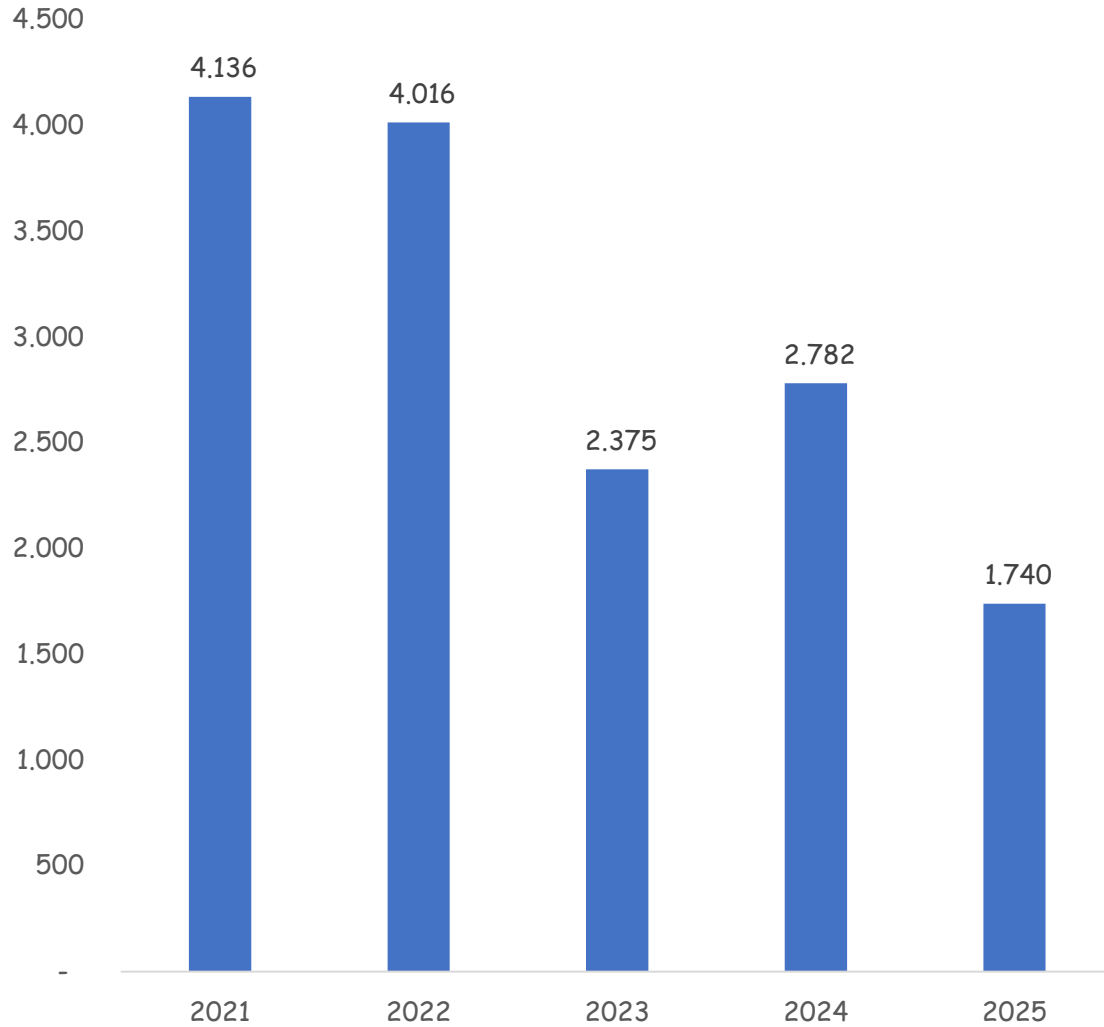
REPÚBLICA FEDERATIVA DO BRASIL
MINISTÉRIO DO TRABALHO E EMPREGO



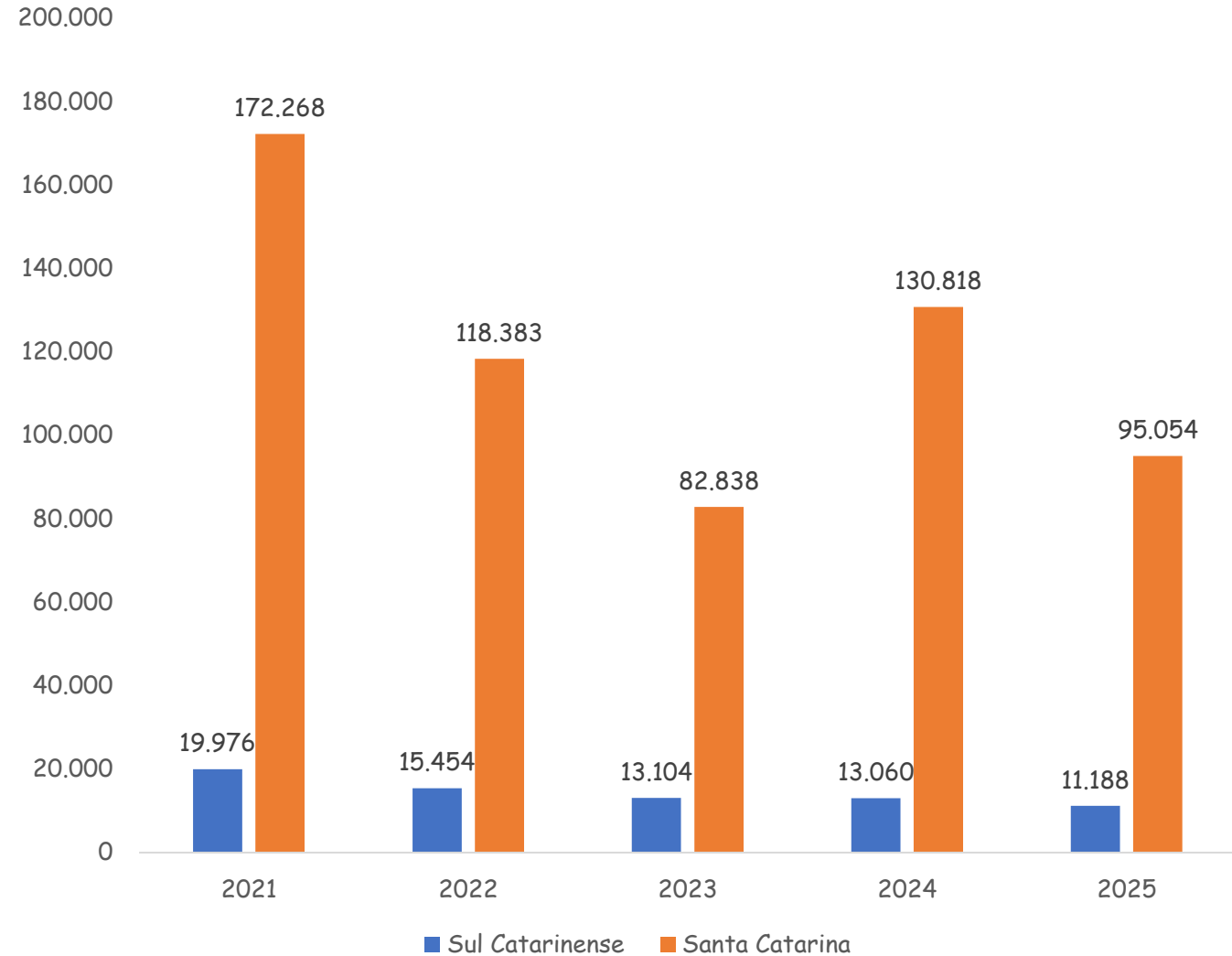
CARTEIRA DE TRABALHO
E
PREVIDÊNCIA SOCIAL

Mercado de trabalho

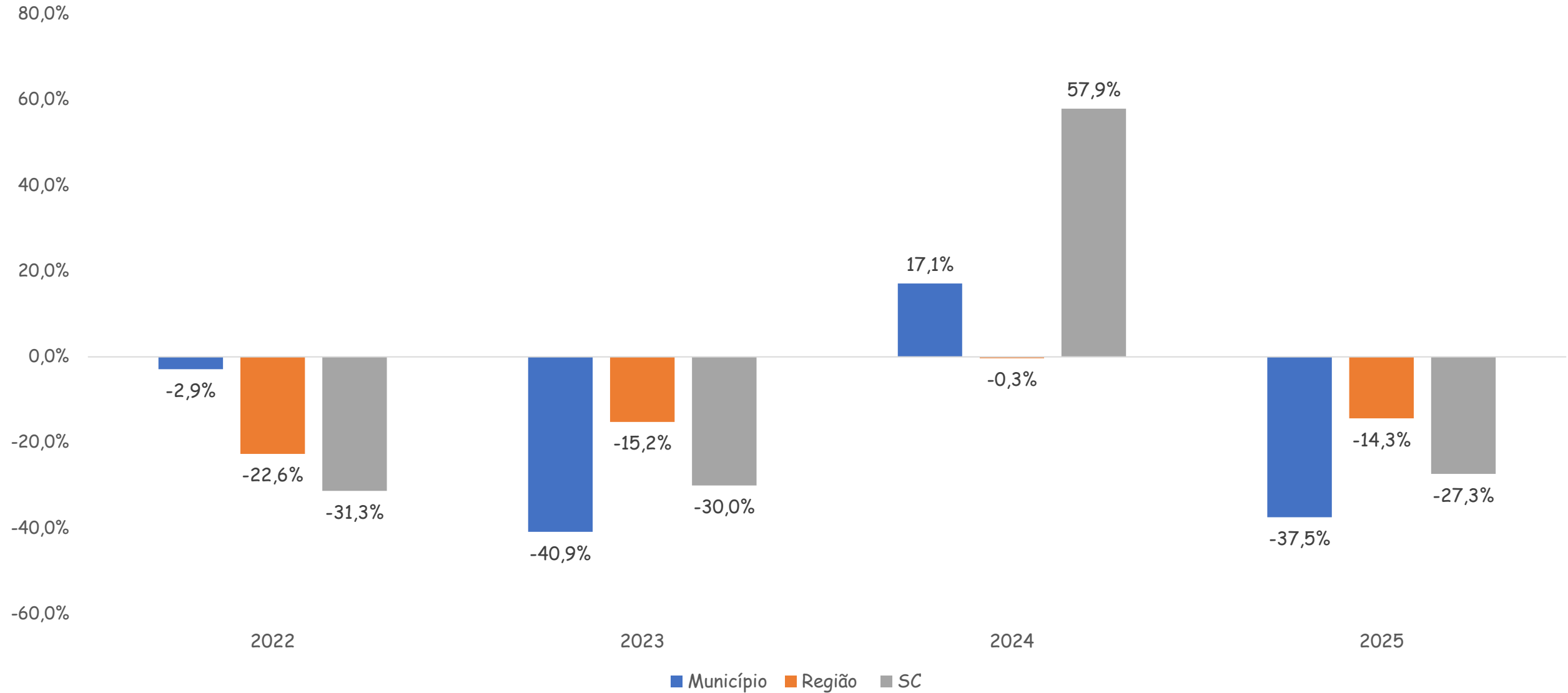
Saldo de empregos formais no acumulado entre janeiro e setembro de cada ano - Criciúma



Saldo de empregos formais no acumulado entre janeiro e setembro de cada ano - Mesorregião Sul Catarinense e SC



Variação do saldo de empregos formais (Acumulado entre janeiro e setembro cada ano/janeiro a setembro do ano anterior)



Geração de empregos por setores (Acumulado de Janeiro a Setembro de cada ano) - Criciúma

Fonte: Ministério do Trabalho
(Novo Caged); Elaboração ACIC

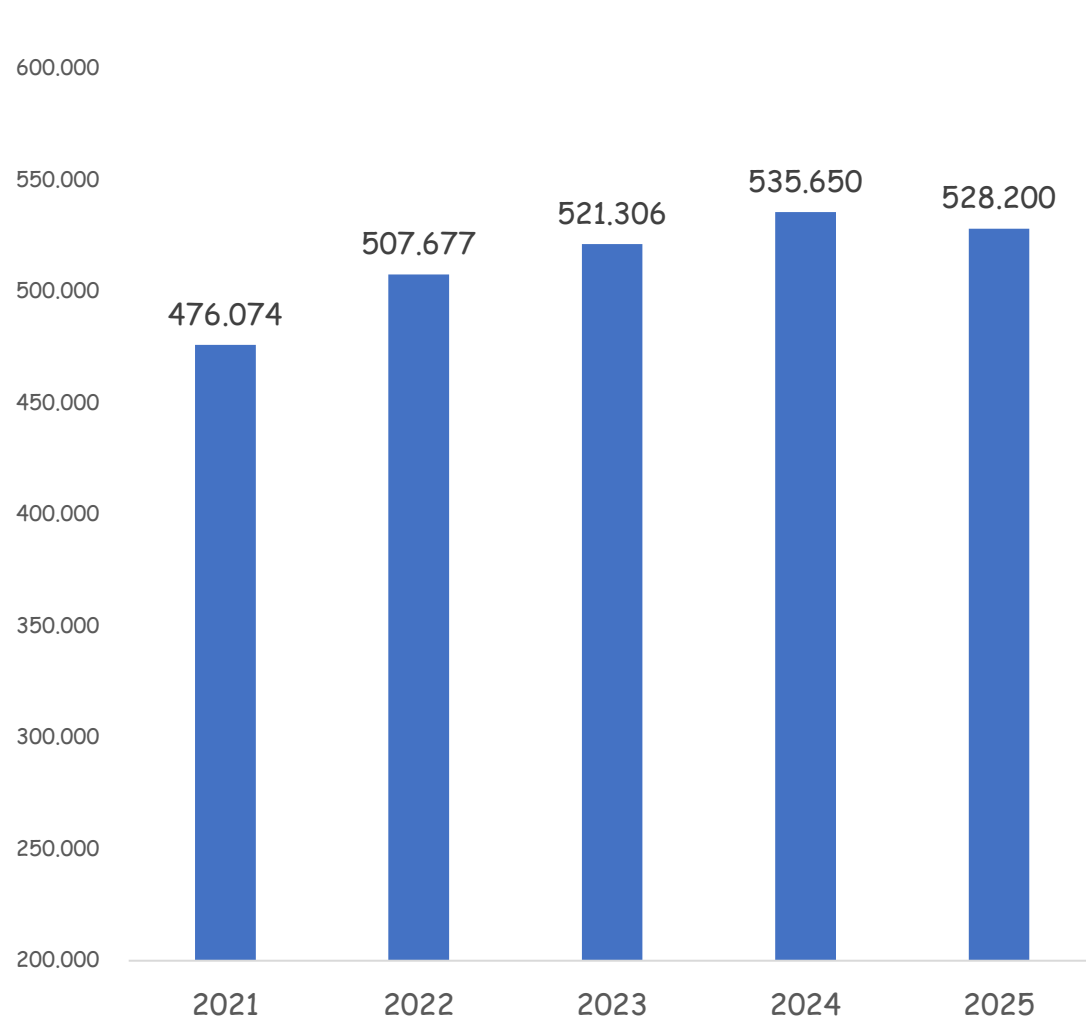
Ano	Agropecuária	Comércio	Construção	Indústria Geral	Serviços	Total
2021	-1	592	-76	1.391	2.230	4.136
2022	-2	93	285	837	2.803	4.016
2023	8	75	158	-64	2.198	2.375
2024	0	307	101	959	1.414	2.781
2025	-11	-172	134	130	1.659	1.740



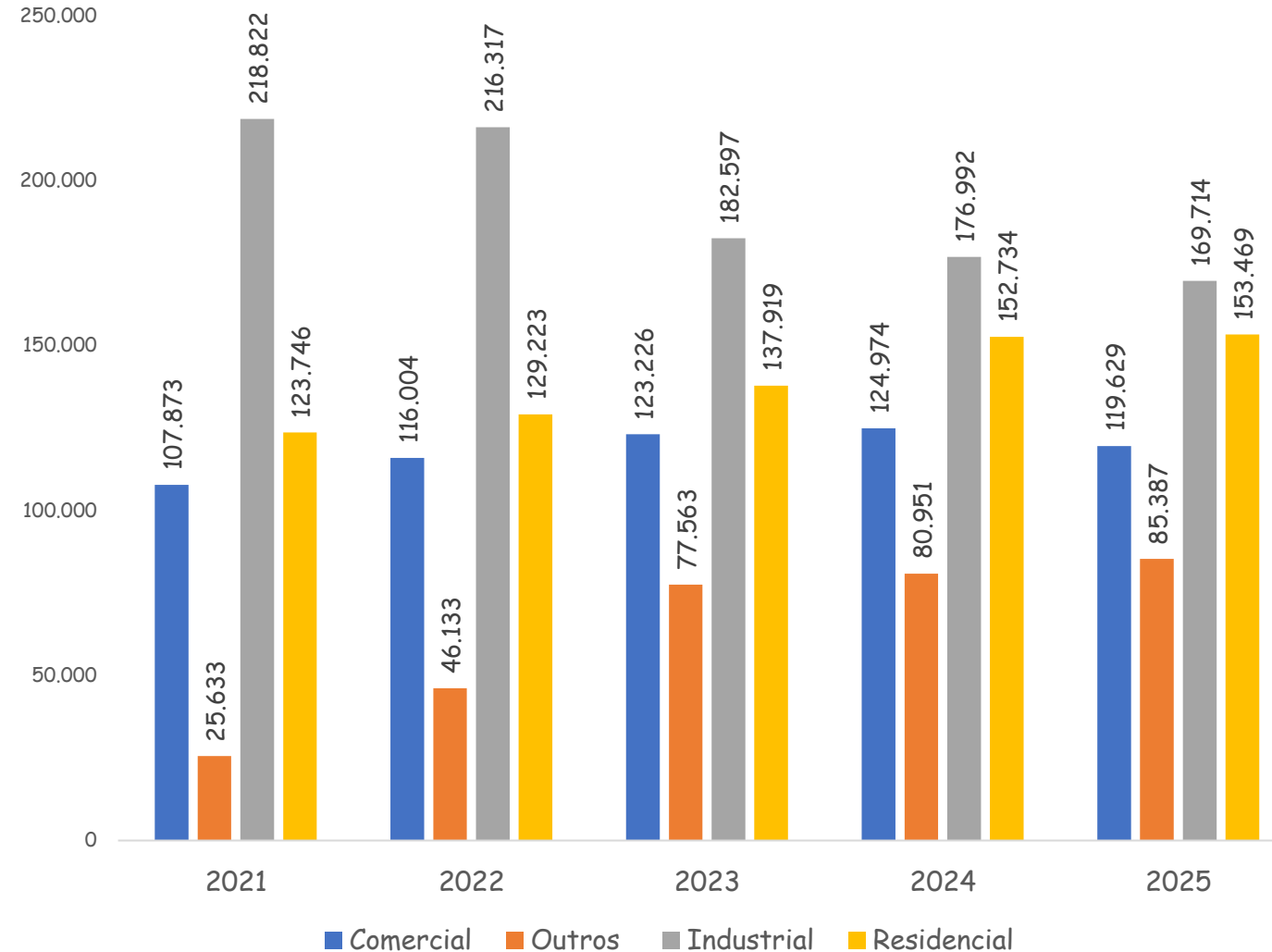
CONSUMO DE ENERGIA ELÉTRICA

Consumo de energia elétrica em Criciúma

**Consumo de energia elétrica (MWh)
Acumulado entre janeiro e setembro de cada ano**

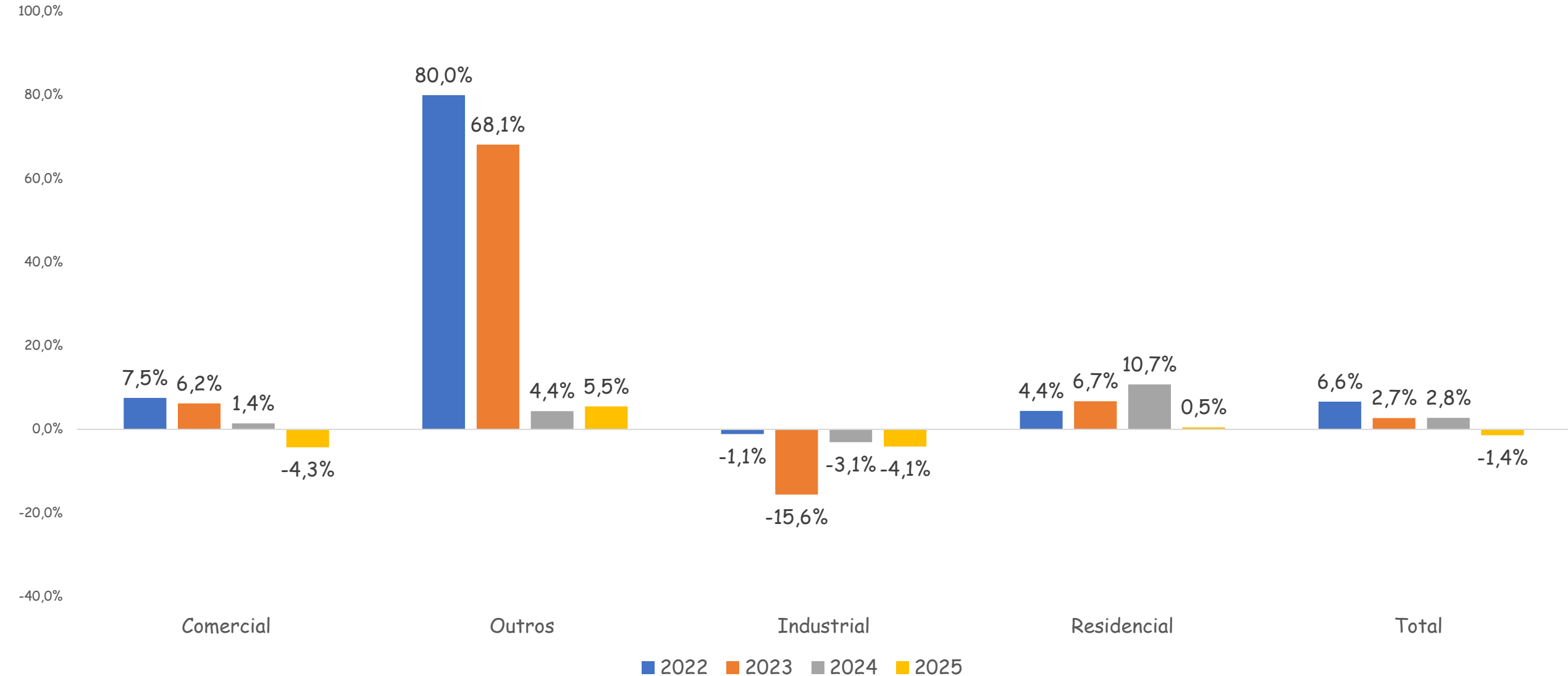


**Consumo de energia elétrica (MWh) por categorias
Acumulado entre janeiro e setembro de cada ano**



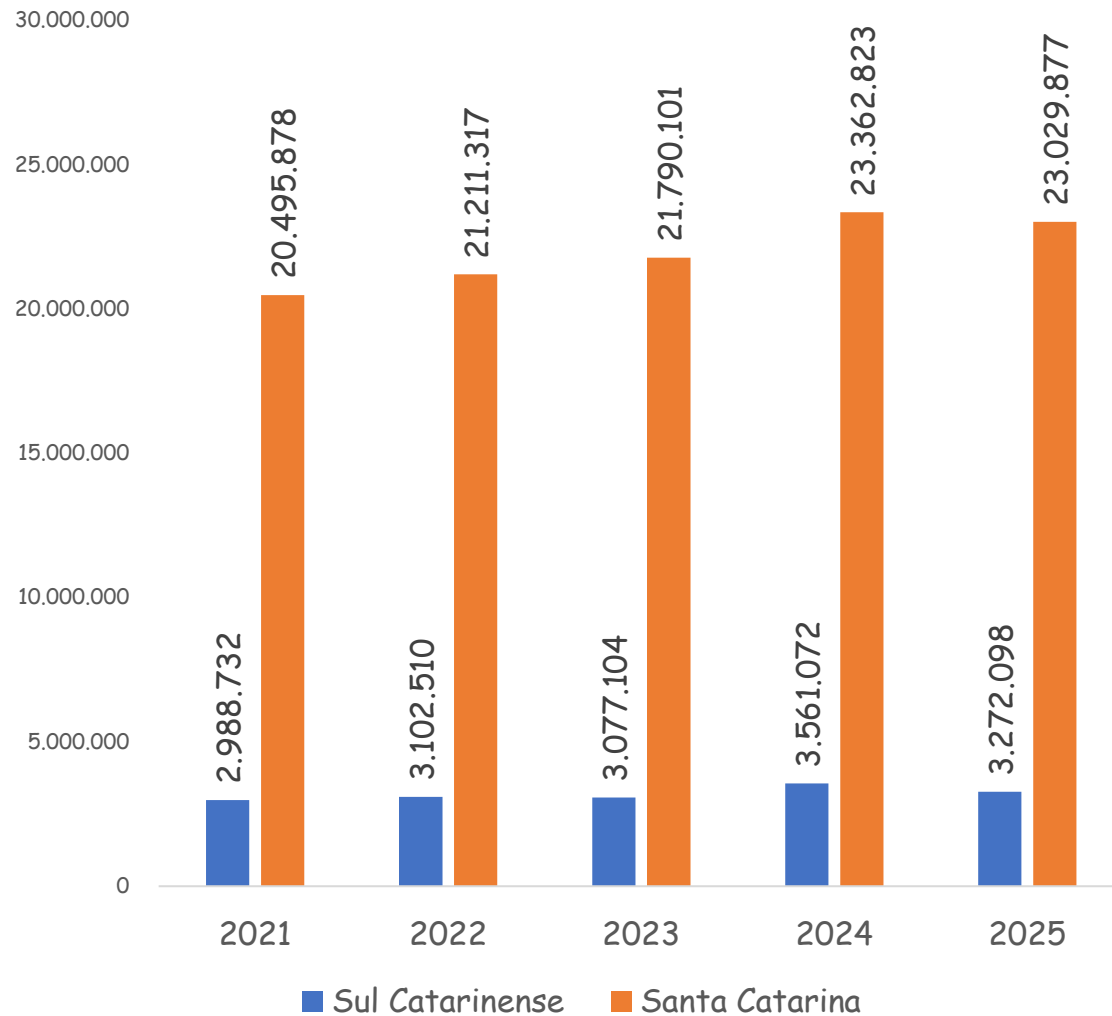
Consumo de energia elétrica em Criciúma

Variação do consumo de energia elétrica (MWh) por categorias
Acumulado entre janeiro e setembro de cada ano/ Acumulado entre janeiro e setembro do ano anterior

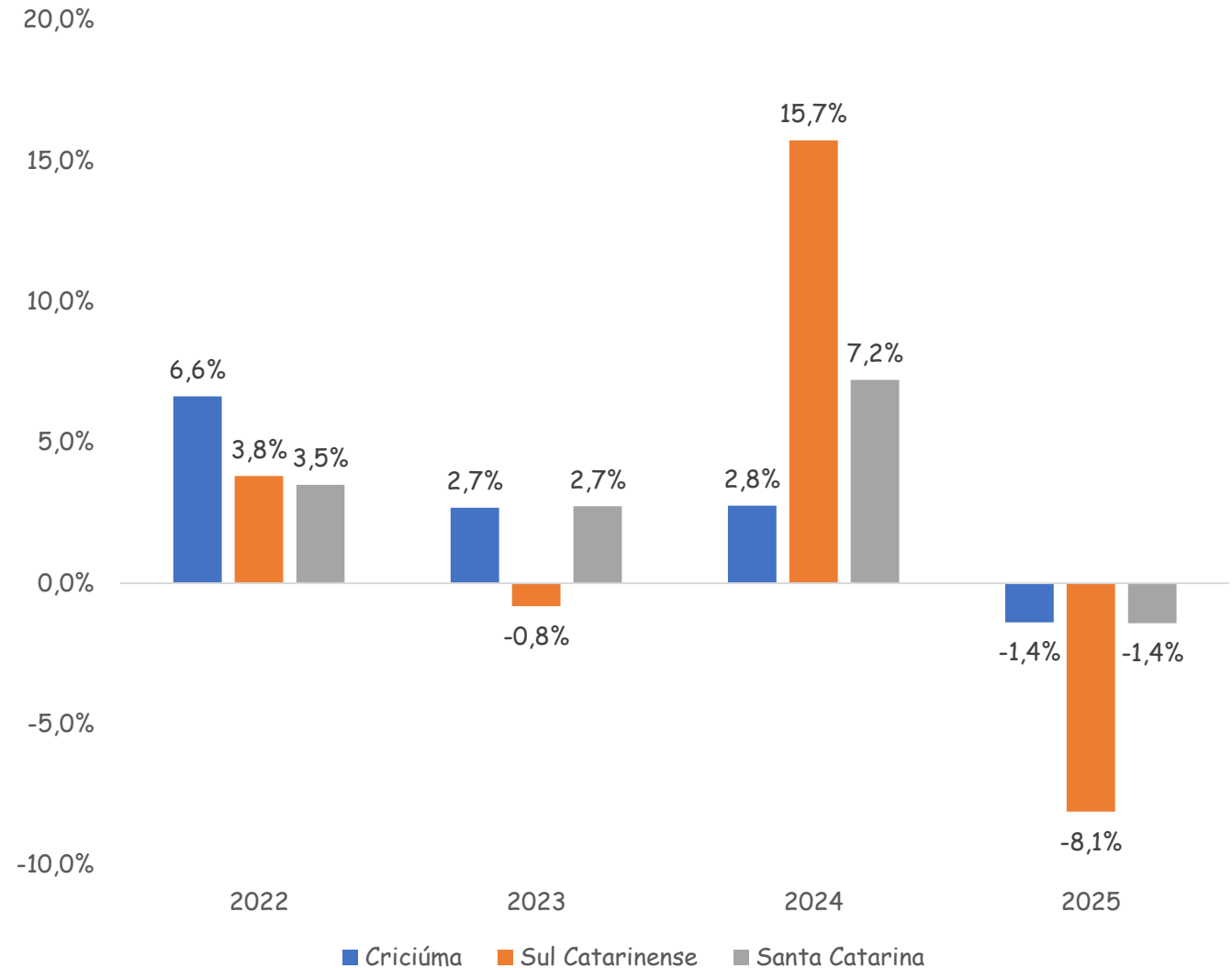


Variação do Consumo de energia elétrica

Consumo de energia elétrica (MWh) – Sul Catarinense e SC
Acumulado entre janeiro e setembro de cada ano



Variação do consumo de energia elétrica (MWh)
Acumulado entre janeiro e setembro de cada ano/Acumulado entre janeiro e setembro do ano anterior

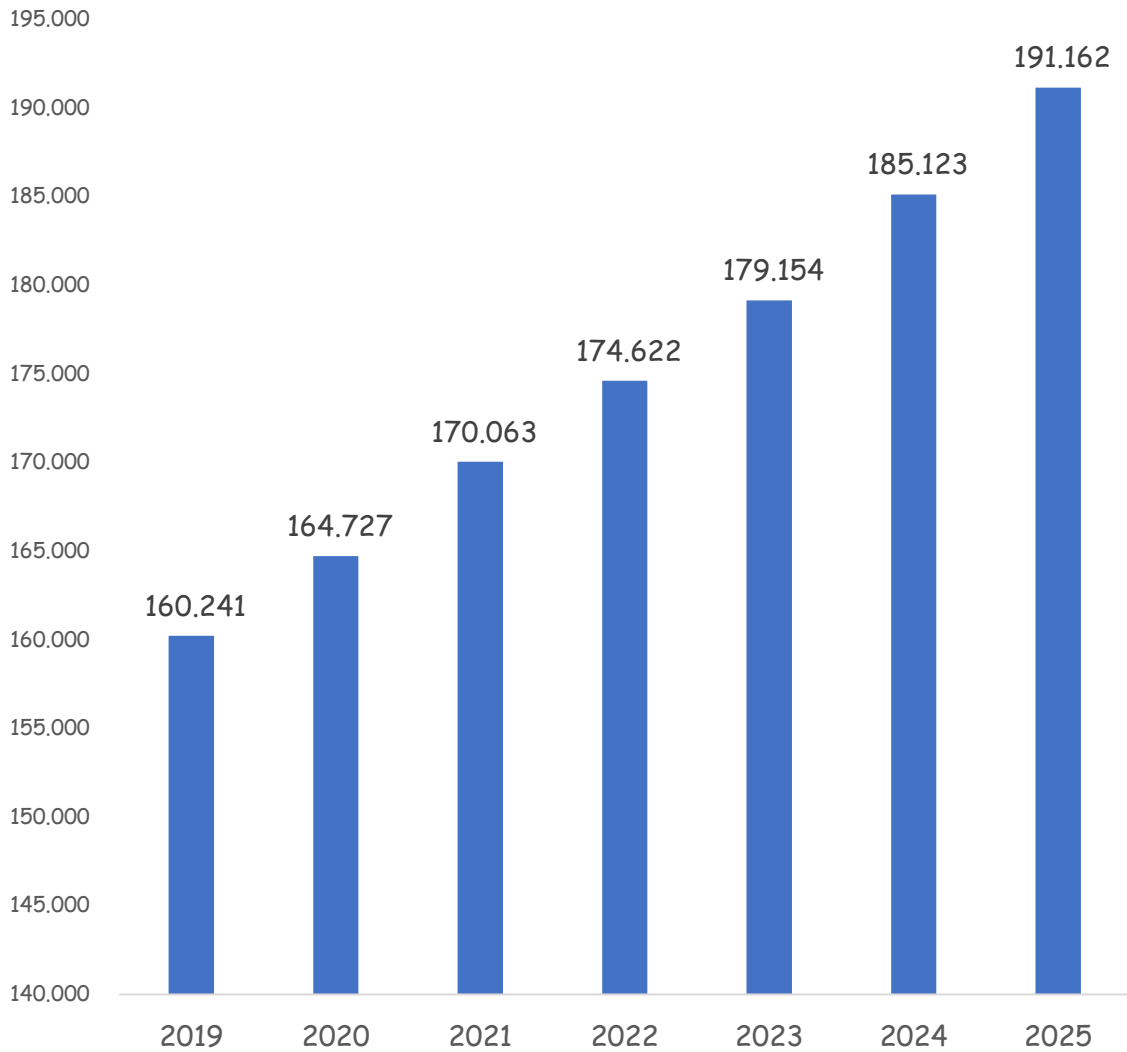




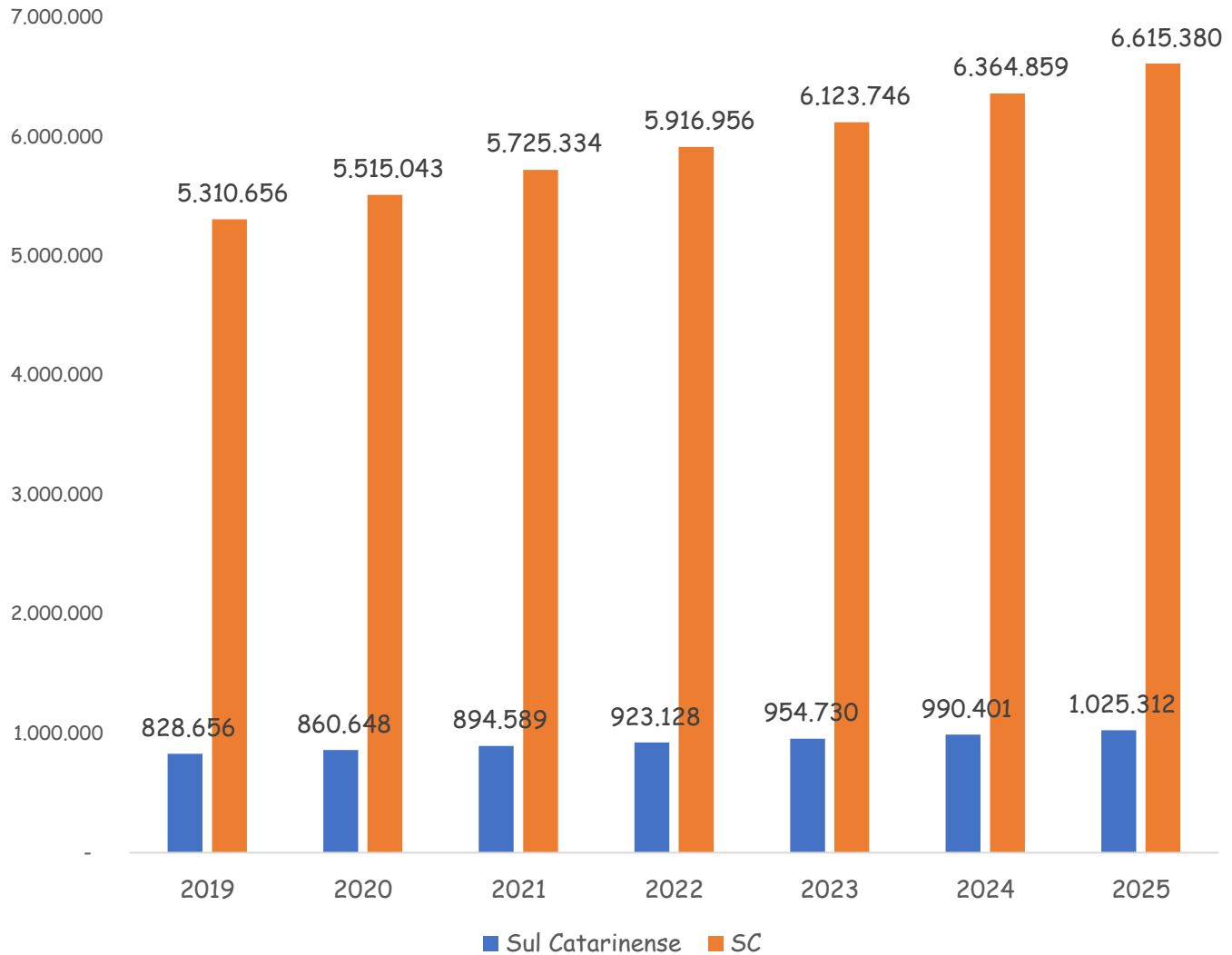
FROTA DE VEÍCULOS

Frota de veículos

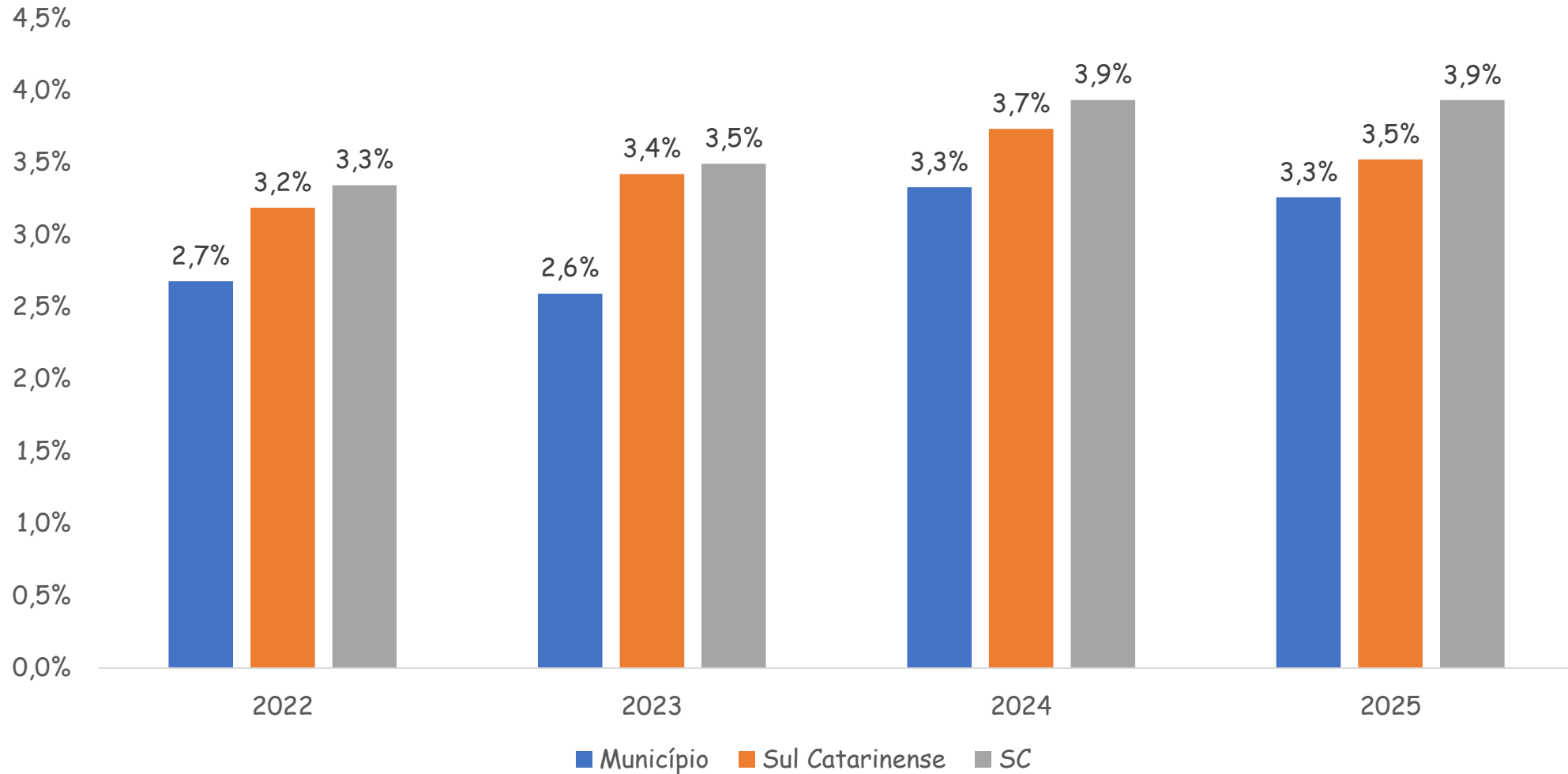
**Frota de veículos (Todos os tipos) em
Criciúma - Meses de Setembro de cada ano**



**Frota de veículos (Todos os tipos) - Sul Catarinense e SC
Meses de Setembro de cada ano**



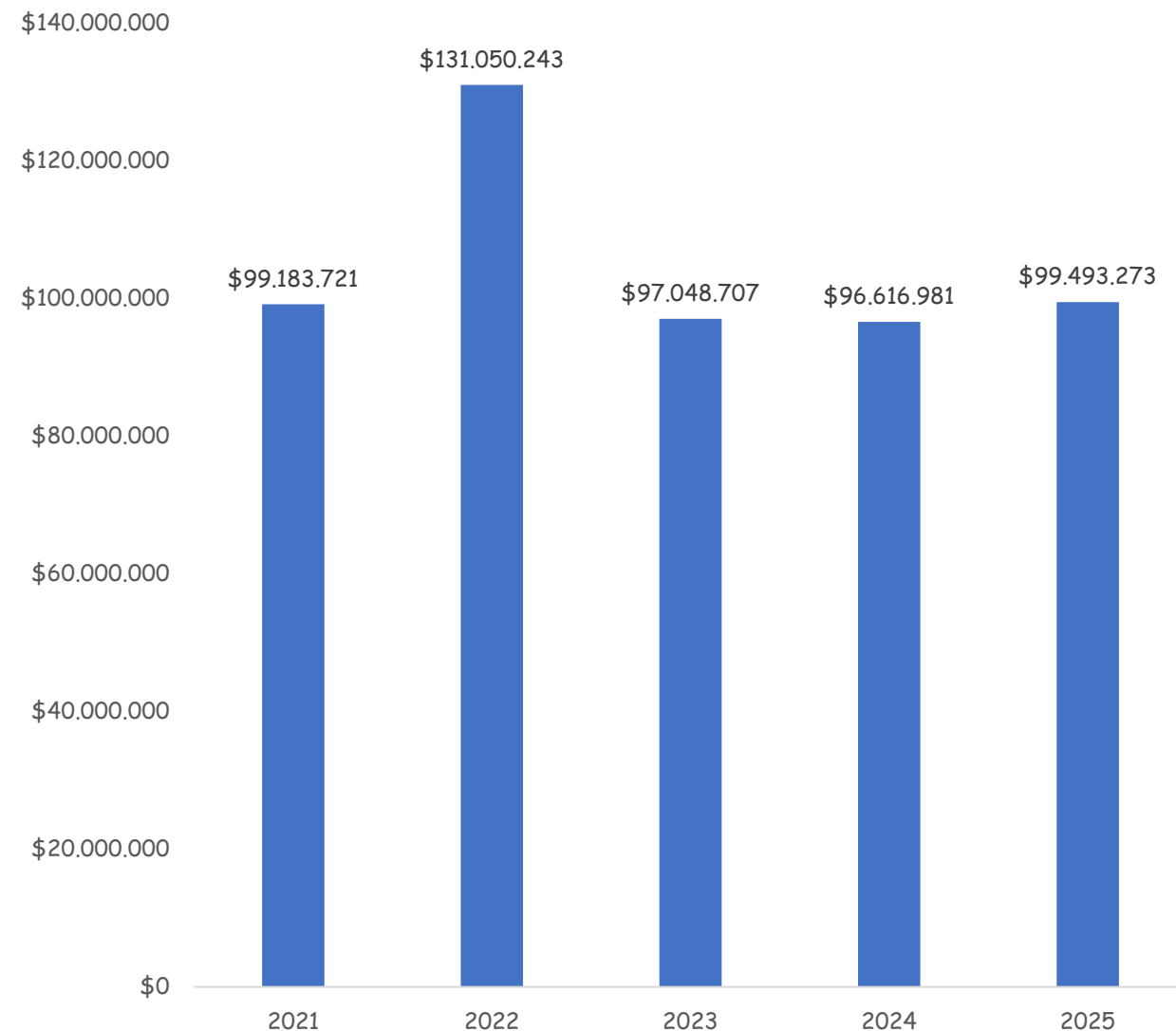
Variação da frota de veículos (Estoque de Setembro do ano/Estoque de Setembro do ano anterior)



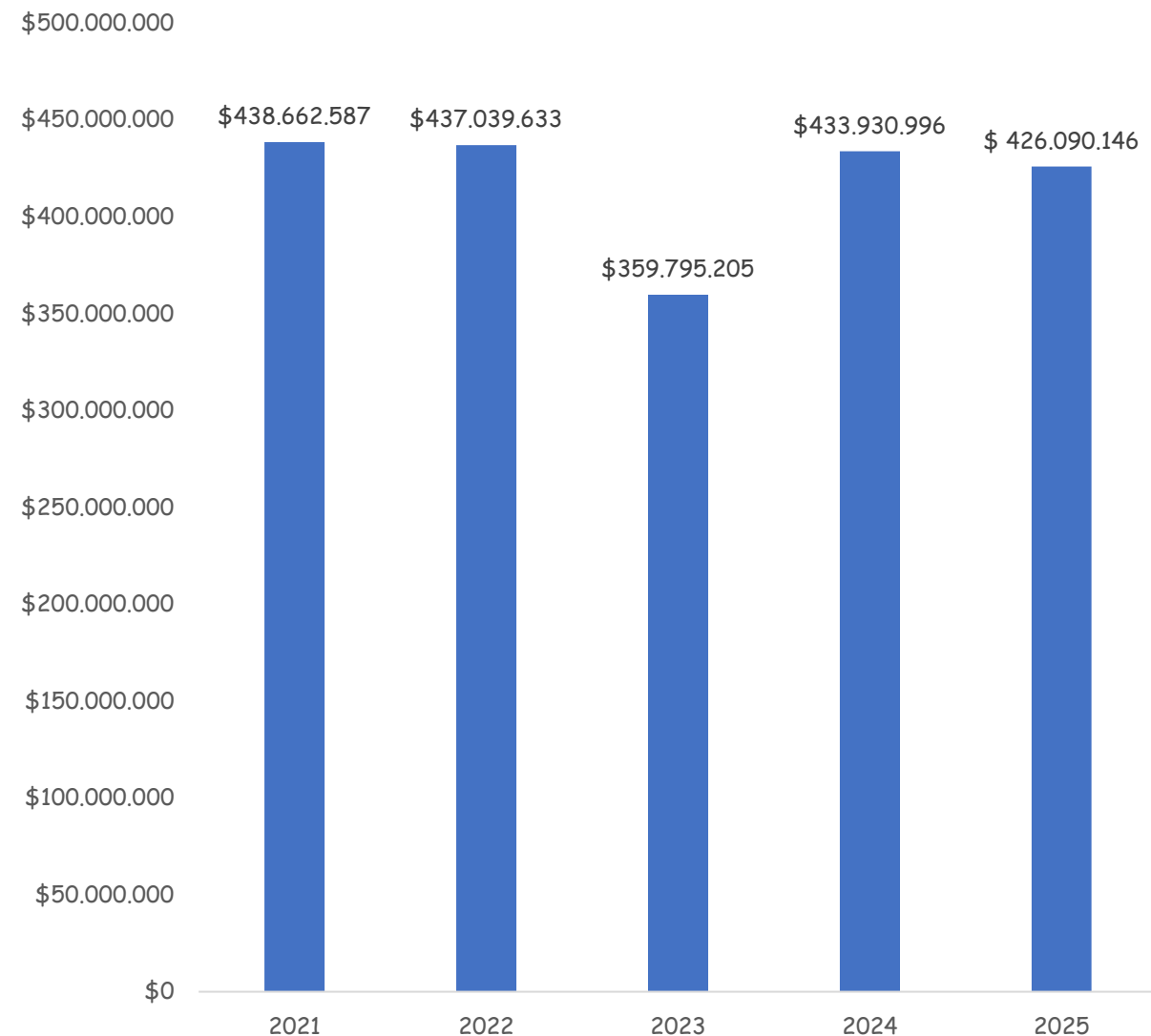
A large cargo ship with a black hull and red bottom is docked at a port. The ship is heavily loaded with stacks of red and blue shipping containers. A large blue container crane is positioned behind the ship, and a white truck is visible in the background. The sky is blue with some clouds.

COMÉRCIO EXTERIOR

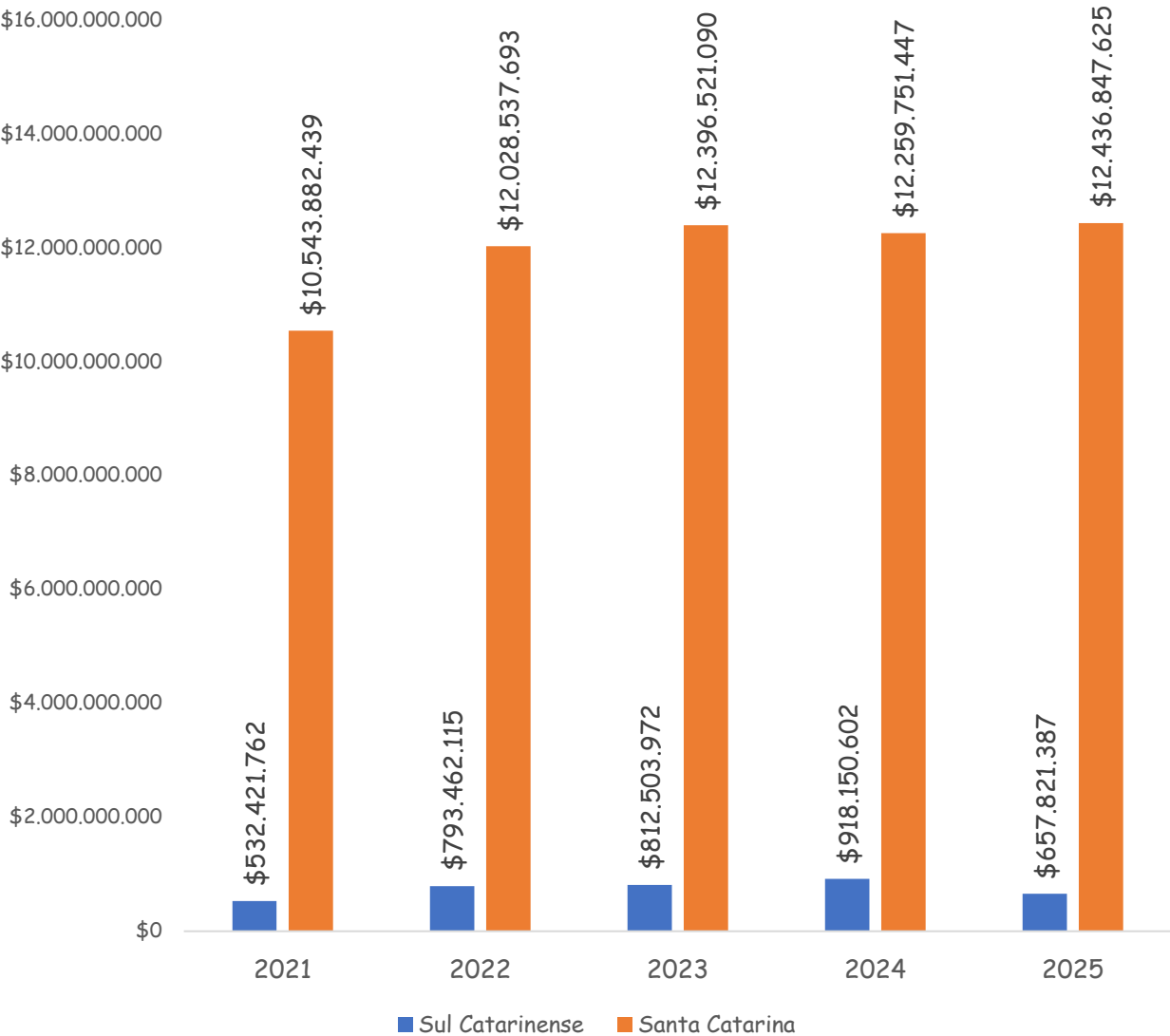
Exportações em US\$ F.O.B. (Acumulado entre janeiro e outubro de cada ano) no Município



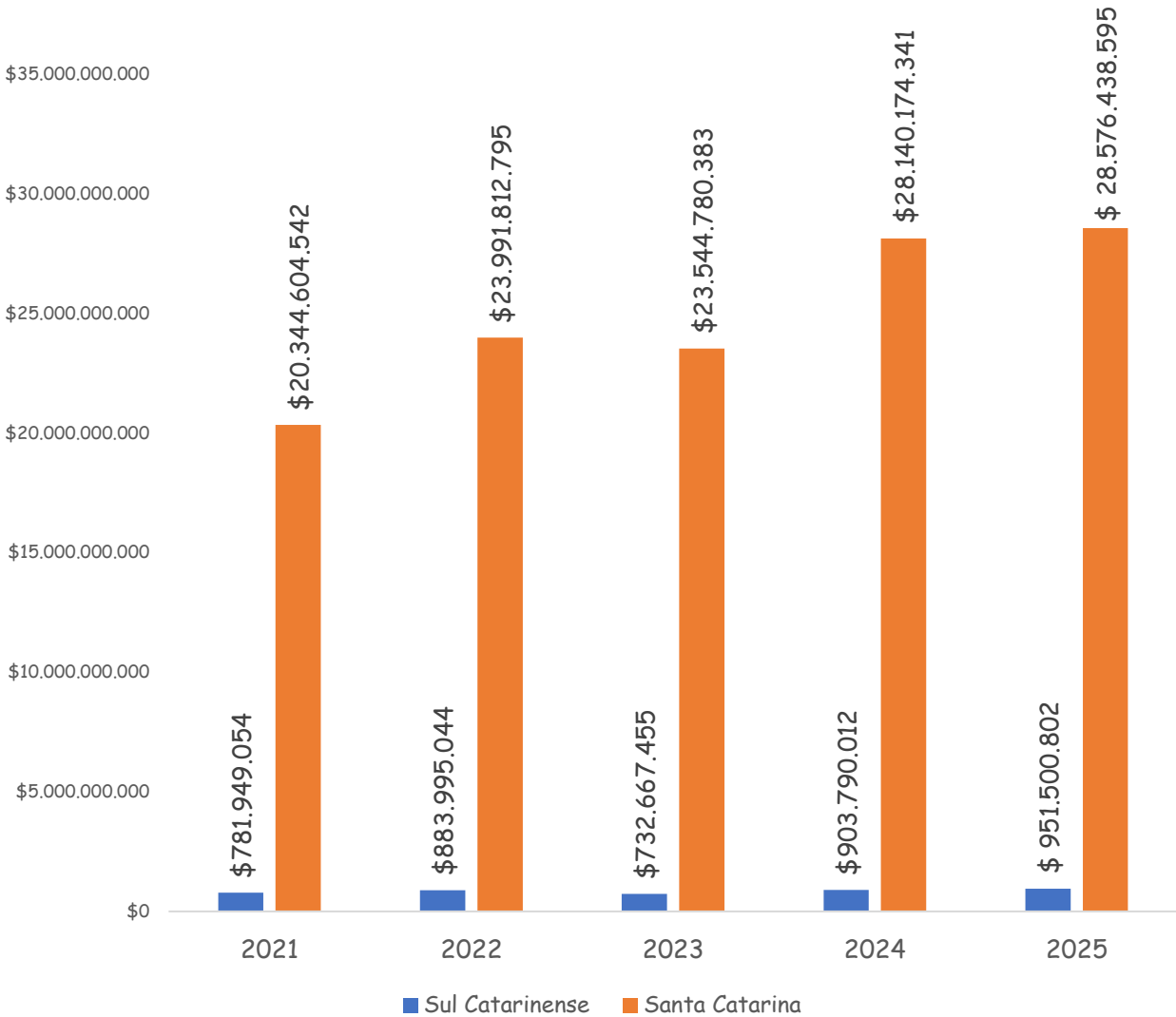
Importações em US\$ F.O.B. (Acumulado entre janeiro e outubro de cada ano) no Município



Exportações em US\$ F.O.B.
(Acumulado entre janeiro e outubro de cada ano) - Sul Catarinense e SC

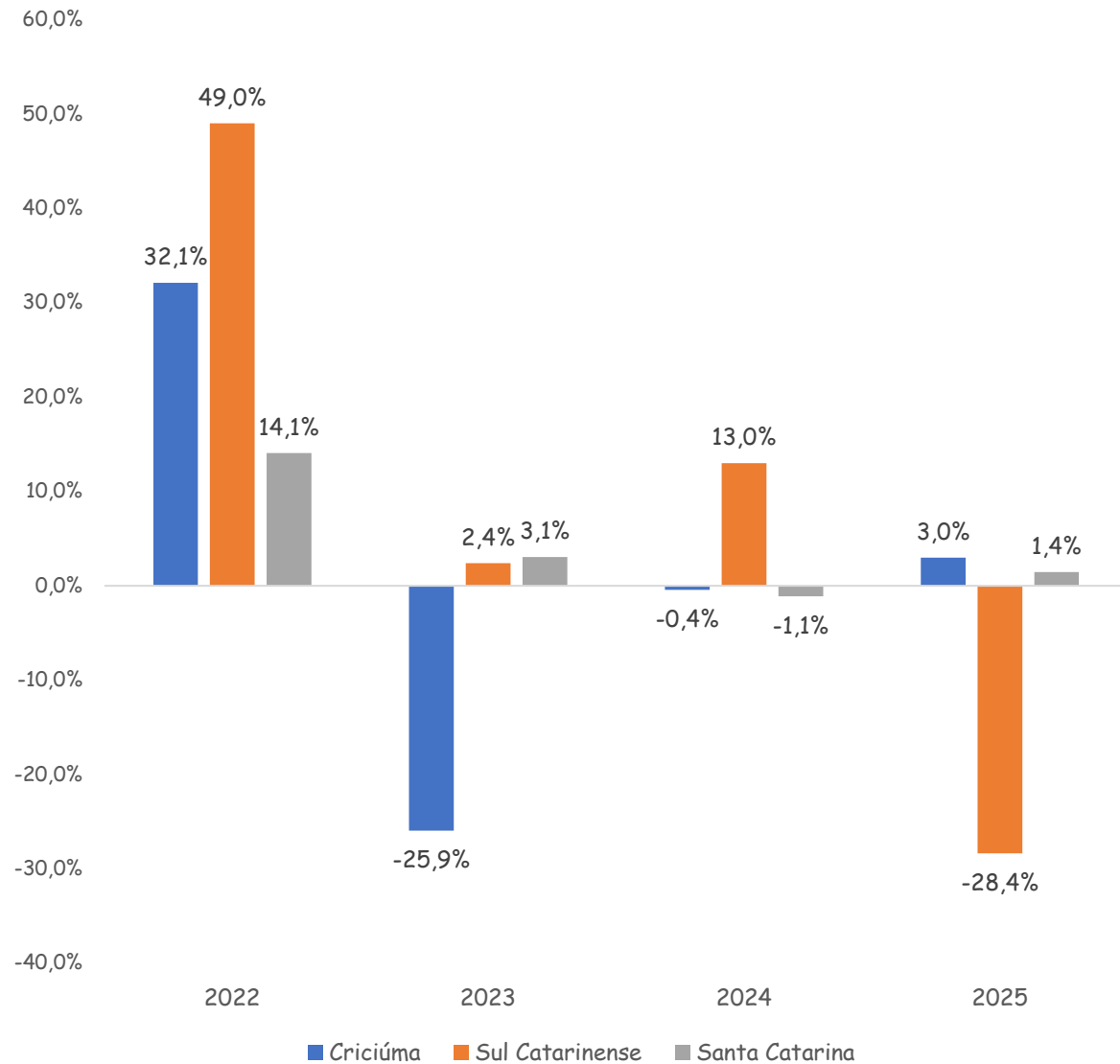


Importações em US\$ F.O.B.
(Acumulado entre janeiro e outubro de cada ano) - Sul Catarinense e SC

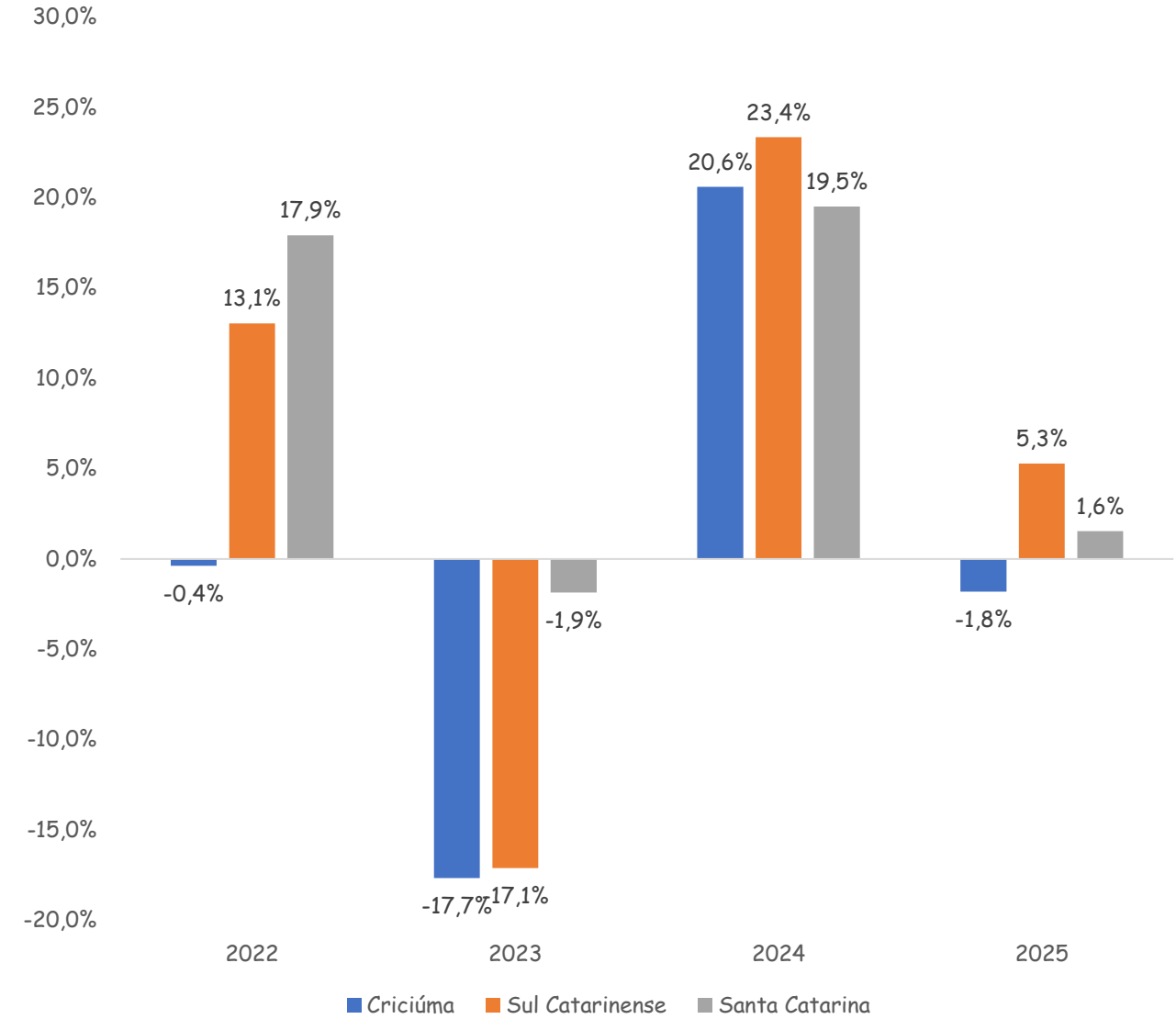


Variação (Acumulado entre janeiro e outubro de cada ano/Mesmo período do ano anterior)

Exportações*



Importações*



Exportações de Criciúma por país Acumulado entre janeiro e outubro de 2025

País	U\$ F.O.B.	Part.(%)
Argentina	\$14.039.107	14,11%
Estados Unidos	\$13.273.447	13,34%
México	\$10.421.607	10,47%
Venezuela	\$10.402.795	10,46%
Paraguai	\$8.651.890	8,70%
Uruguai	\$5.972.192	6,00%
Bolívia	\$4.662.711	4,69%
Guatemala	\$3.917.514	3,94%
Equador	\$3.824.244	3,84%
Peru	\$3.289.359	3,31%
Outros	\$21.036.084	21,14%
Total	\$99.490.950	100,00%

Importações de Criciúma por país Acumulado entre janeiro e outubro de 2025

País	U\$ F.O.B.	Part.(%)
China	\$134.514.876	31,57%
Índia	\$75.792.761	17,79%
Colômbia	\$45.336.134	10,64%
Argentina	\$36.329.034	8,53%
Espanha	\$20.941.991	4,91%
Itália	\$19.611.752	4,60%
Estados Unidos	\$17.173.234	4,03%
Israel	\$10.380.693	2,44%
México	\$7.953.022	1,87%
Chile	\$7.751.225	1,82%
Outros	\$50.309.692	11,81%
Total	\$426.094.414	100,00%

Produtos exportados por Criciúma Acumulado entre janeiro e outubro de 2025

Produto (SH2)	U\$ F.O.B.	Part.(%)
Reatores nucleares, caldeiras, máquinas, aparelhos e instrumentos mecânicos, e suas partes	\$ 41.796.117	42,01%
Produtos cerâmicos	\$ 33.468.087	33,64%
Madeira, carvão vegetal e obras de madeira	\$ 5.042.795	5,07%
Extratos tanantes e tintoriais; taninos e seus derivados; pigmentos e outras matérias corantes; tintas e vernizes; mástiques; tintas de escrever	\$ 3.502.822	3,52%
Plásticos e suas obras	\$ 3.470.404	3,49%
Móveis; mobiliário médico-cirúrgico, colchões, almofadas e semelhantes; aparelhos de iluminação não especificados nem compreendidos em outros capítulos; anúncios, cartazes ou tabuletas e placas indicadoras luminosos, e artigos semelhantes; Construções Pré	\$ 2.093.755	2,10%
Ferro fundido, ferro e aço	\$ 1.612.714	1,62%
Vestuário e seus acessórios, exceto de Malha	\$ 1.297.142	1,30%
Instrumentos e aparelhos de óptica, de fotografia, de cinematografia, de medida, de controle ou de precisão; instrumentos e aparelhos médico-cirúrgicos; suas partes e acessórios	\$ 1.154.788	1,16%
Máquinas, aparelhos e materiais elétricos, e suas partes; aparelhos de gravação ou de reprodução de som, aparelhos de gravação ou de reprodução de imagens e de som em televisão, e suas partes e acessórios	\$ 1.120.978	1,13%
Outros	\$ 4.931.348	4,96%
Total	\$ 99.490.950	100,00%

Produtos importados por Criciúma

Acumulado entre janeiro e outubro de 2025

Produto (SH2)	U\$ F.O.B.	Part.(%)
Alumínio e suas obras	\$99.646.861	23,39%
Plásticos e suas obras	\$84.644.170	19,87%
Reatores nucleares, caldeiras, máquinas, aparelhos e instrumentos mecânicos, e suas partes	\$53.093.548	12,46%
Extratos tanantes e tintoriais; taninos e seus derivados; pigmentos e outras matérias corantes; tintas e vernizes; mástiques; tintas de escrever	\$30.825.960	7,23%
Produtos químicos inorgânicos; compostos inorgânicos ou orgânicos de metais preciosos, de elementos radioativos, de metais das terras raras ou de isótopos	\$19.131.895	4,49%
Produtos químicos orgânicos	\$16.216.119	3,81%
Máquinas, aparelhos e materiais elétricos, e suas partes; aparelhos de gravação ou de reprodução de som, aparelhos de gravação ou de reprodução de imagens e de som em televisão, e suas partes e acessórios	\$12.218.449	2,87%
Veículos automóveis, tratores, ciclos e outros veículos terrestres, suas partes e acessórios	\$8.808.965	2,07%
Sal; enxofre; terras e pedras; gesso, cal e cimento	\$8.145.122	1,91%
Obras de pedra, gesso, cimento, amianto, mica ou de matérias semelhantes	\$7.424.705	1,74%
Outros	\$85.938.620	20,17%
Total	\$426.094.414	100,00%



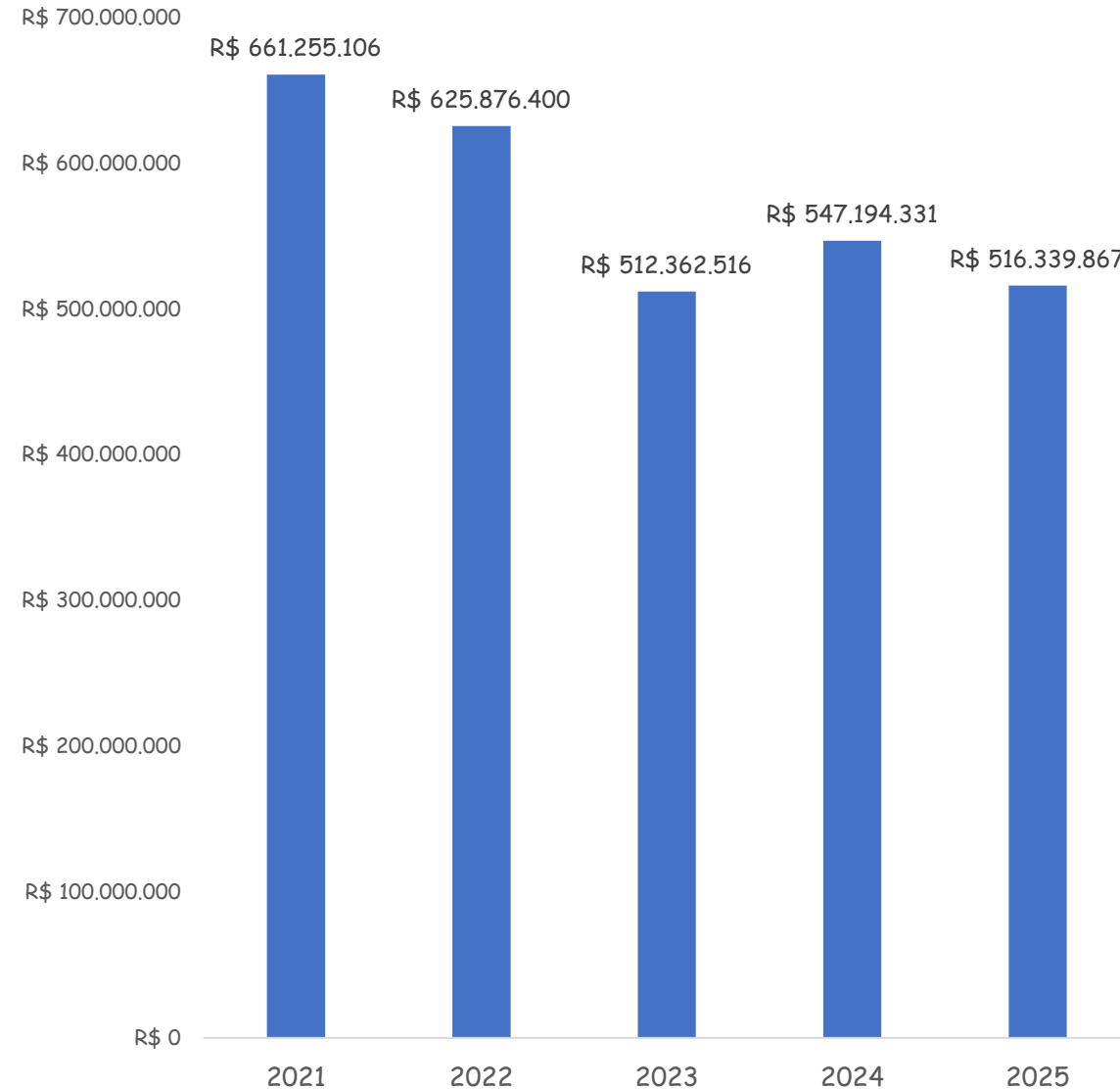
Geração de impostos (ICMS e IPVA)

The background of the slide features a dark, moody photograph of financial tools. A white calculator is positioned on the left, resting on a spiral-bound notebook. To the right, a teal-colored book is visible. The entire scene is set against a dark, textured background, with a white horizontal line separating the title from the visual elements below.

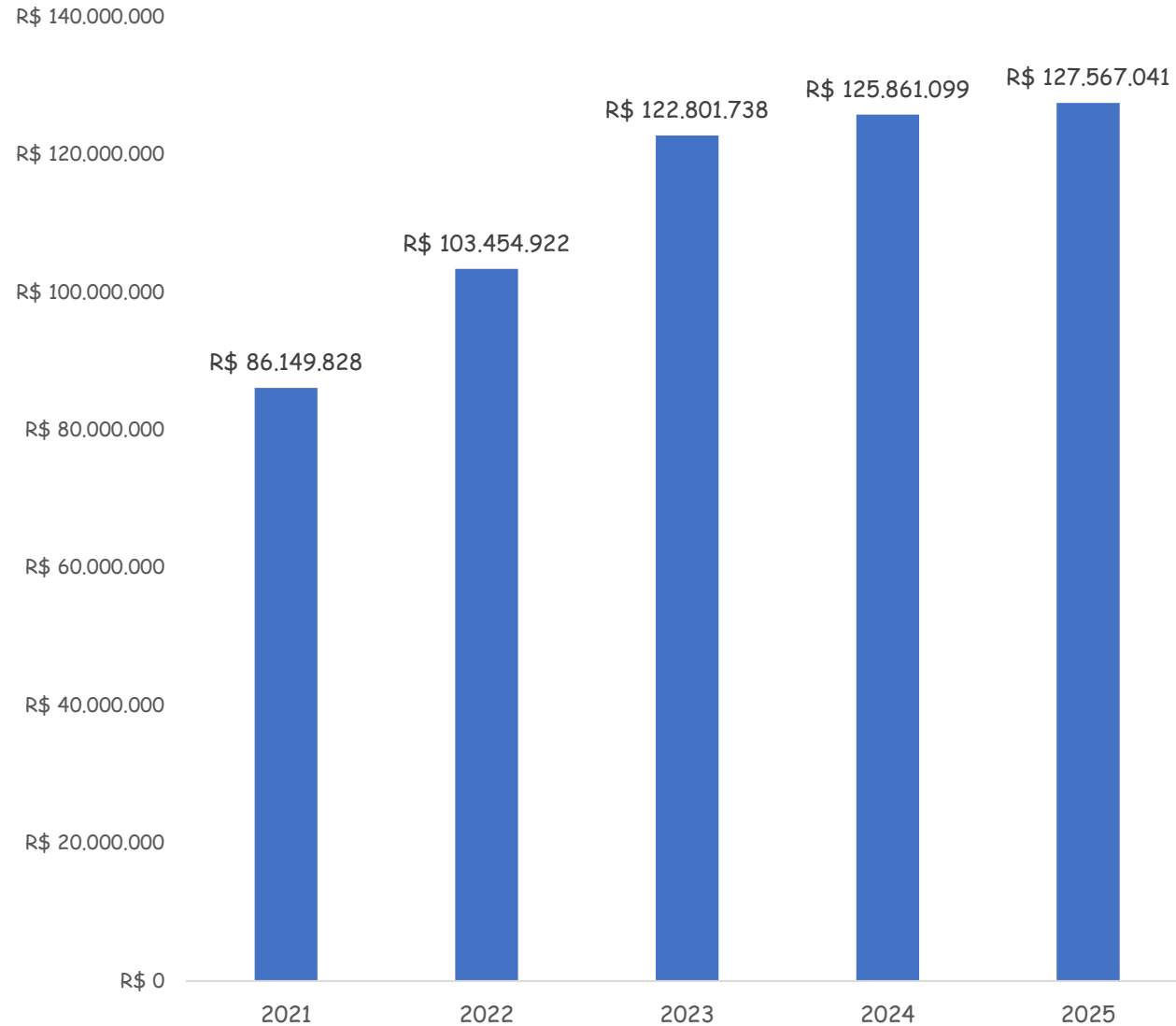
Evolução da geração de ICMS e IPVA no município

Valores corrigidos pelo IPCA (base: out/25)

Geração de ICMS acumulada entre janeiro a outubro de cada ano



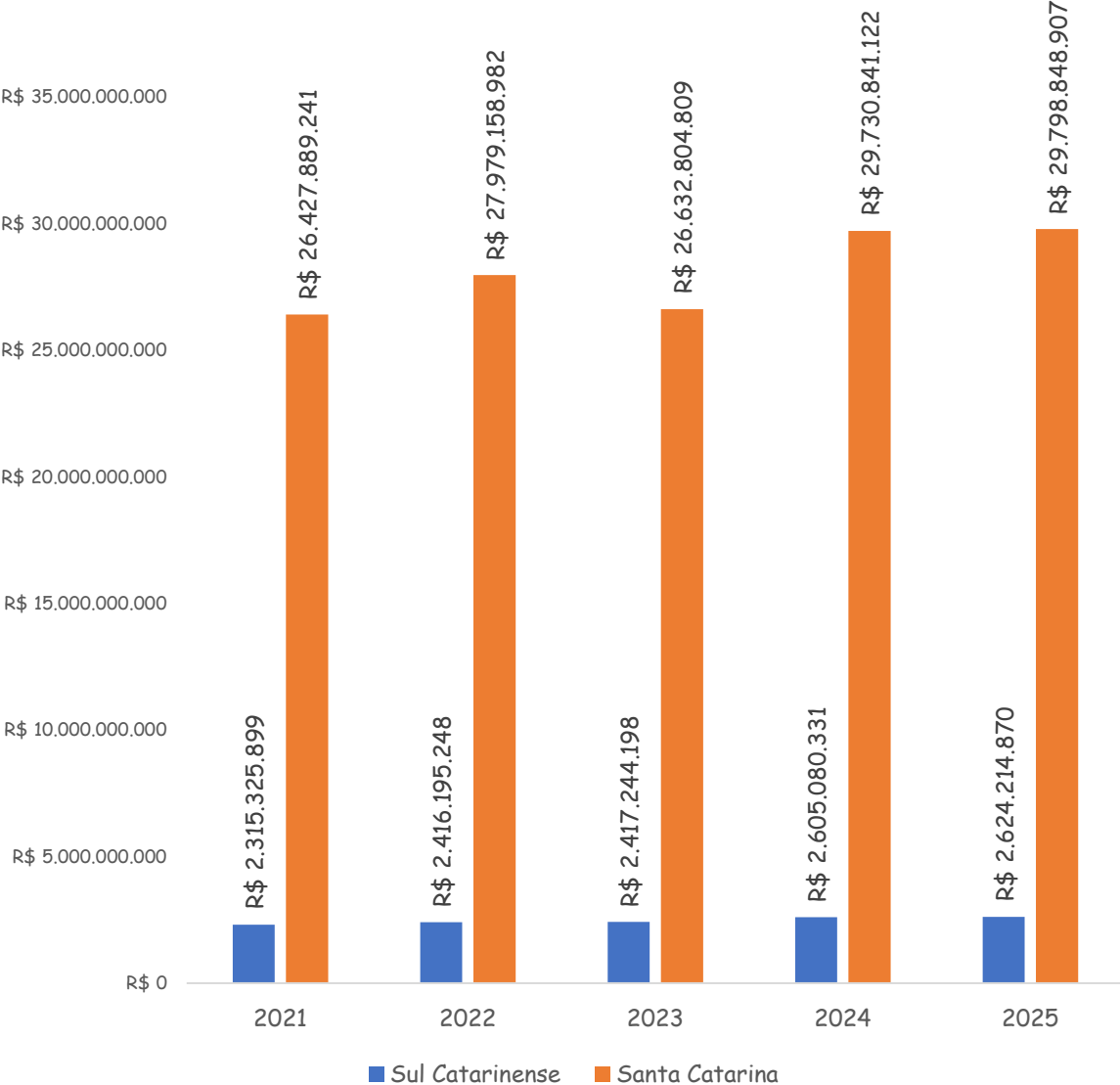
Geração de IPVA acumulado entre janeiro e outubro de cada ano



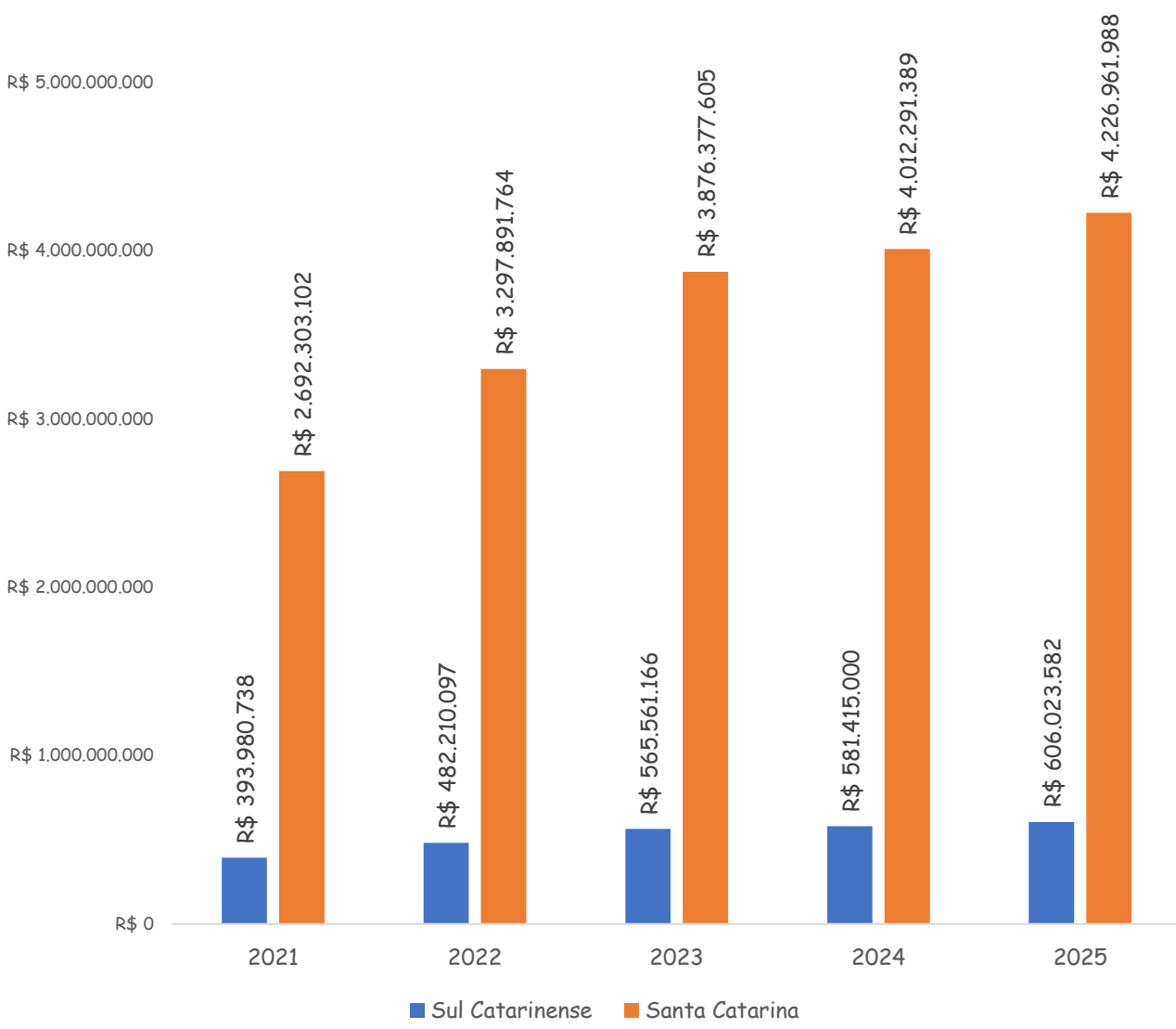
Evolução da geração de ICMS e IPVA – Sul Catarinense e SC

Valores corrigidos pelo IPCA (base: out/25)

Geração de ICMS acumulada entre janeiro a outubro de cada ano



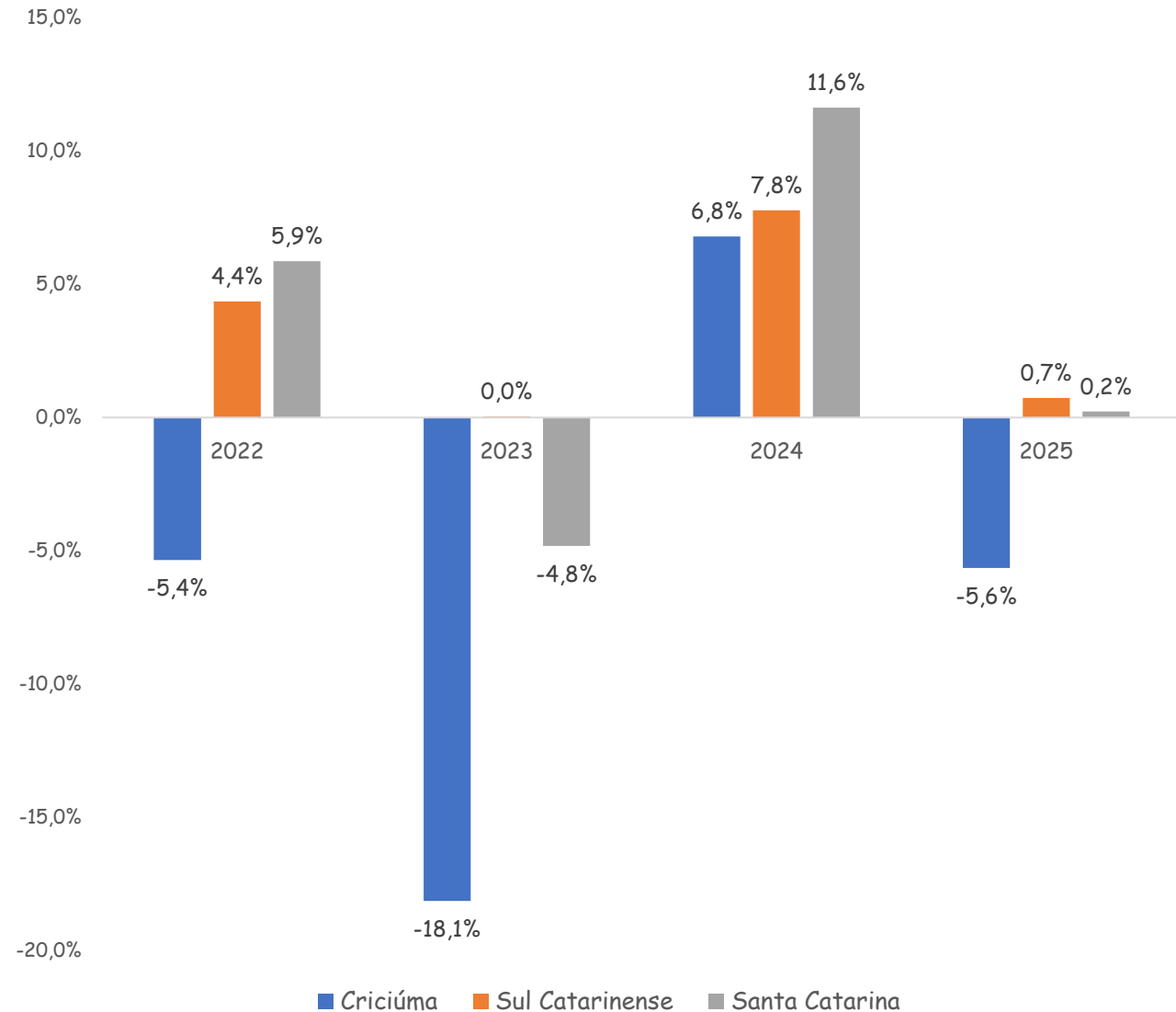
Geração de IPVA acumulado entre janeiro e outubro de cada ano



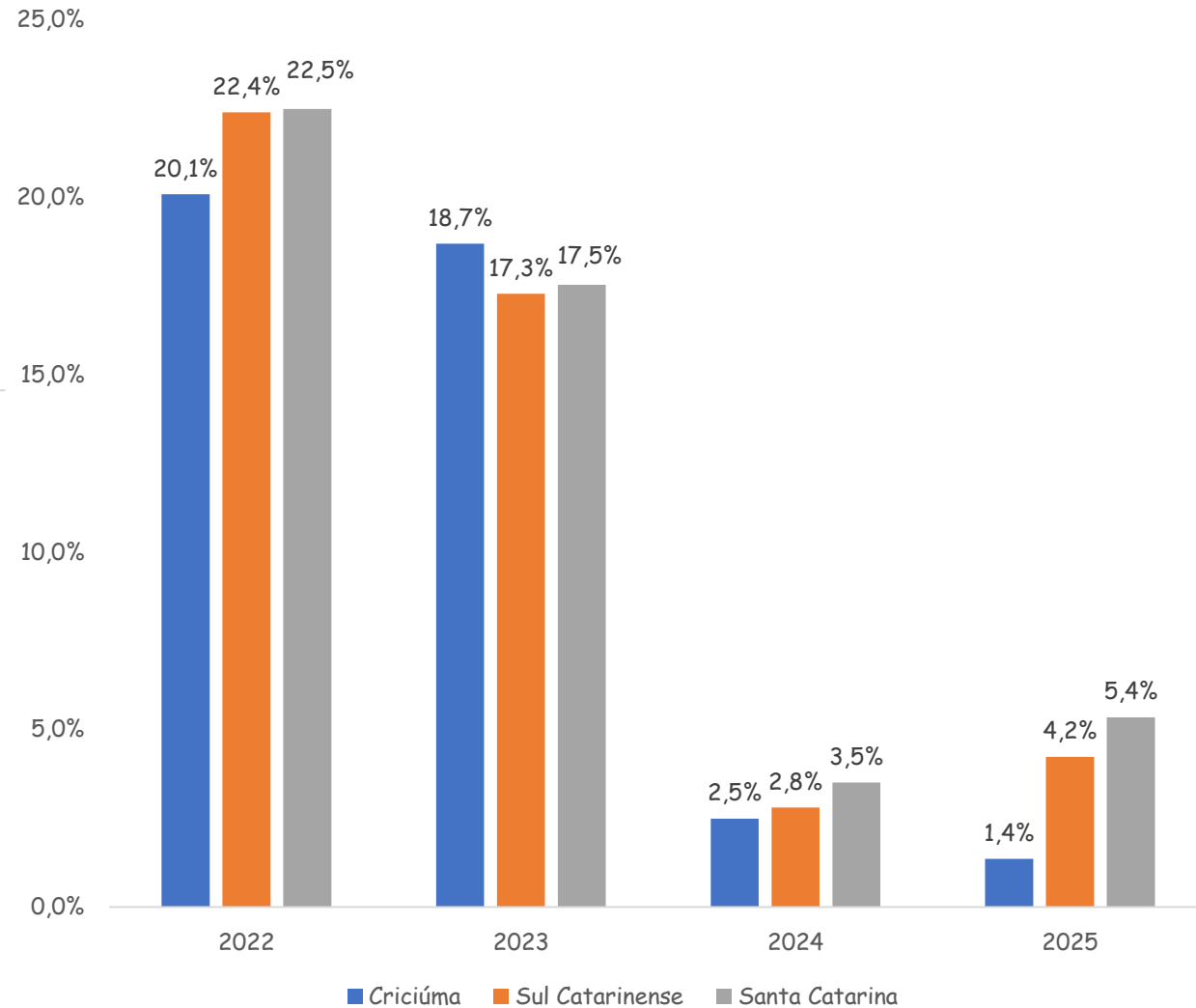
Variação da geração de ICMS e IPVA – Criciúma, Sul Catarinense e SC

(Acumulado no entre janeiro e outubro de cada ano em relação ao mesmo período do ano anterior)

ICMS



IPVA



QUADRO SÍNTESE

VARIAÇÃO ACUMULADA NO ANO DE 2025/2024 (ÚLTIMA INFORMAÇÃO DISPONÍVEL DE CADA VARIÁVEL)

Indicadores	Criciúma	Sul Catarinense	Santa Catarina
Saldo de empresas (Outubro)	16,3%	15,0%	16,9%
Saldo de empregos (Setembro)	-37,5%	-14,3%	-27,3%
Consumo de energia elétrica (Setembro)	-1,4%	-8,1%	-1,4%
Frota de veículos (Set.25/Set.24)	3,3%	3,5%	3,9%
Exportações (Outubro)*	3,0%	-28,4%	1,4%
Importações (Outubro)*	-1,8%	5,3%	1,6%
Geração de ICMS (Outubro)	-5,6%	0,7%	0,2%
Geração de IPVA (Outubro)	1,4%	4,2%	5,4%

Análise do boletim

Os indicadores mais recentes de atividade econômica de Criciúma revelam um quadro heterogêneo até o momento de 2025. Entre os oito principais tópicos avaliados, quatro apresentaram variações positivas e quatro registraram retração, demonstrando um ritmo de crescimento moderado e marcado por contrastes setoriais.

A abertura de empresas permanece como um dos destaques do desempenho municipal. O saldo entre CNPJs abertos e fechados reafirma o dinamismo empreendedor da cidade, impulsionado especialmente pelo avanço dos microempreendedores individuais (MEIs). Entre janeiro e outubro, o município contabilizou 3.542 novos registros, um aumento de 16,3% em relação ao mesmo período de 2024, reforçando o protagonismo dos MEIs na renovação e expansão da base produtiva local.

No mercado de trabalho formal, Criciúma mantém saldo positivo, acompanhando a trajetória estadual e regional. Contudo, a magnitude da expansão é inferior à observada em anos anteriores, sugerindo perda de fôlego na geração de empregos. No acumulado até outubro, foram 1.740 vagas líquidas, número que, embora positivo, representa uma queda de 37,5% frente ao resultado de 2024 (2.782 vagas), indicando um crescimento econômico mais lento tanto no município quanto na região.

O consumo de energia elétrica em Criciúma cresceu de forma contínua entre 2021 e 2024, mas registrou leve retração de 1,4% em 2025, totalizando 528,2 mil MWh. O resultado reflete principalmente a queda no consumo Industrial (-4,1%) e Comercial (-4,3%).

A frota de veículos segue em trajetória ascendente, demonstrando maior urbanização, aumento do poder de consumo da população e intensificação da atividade econômica. Em setembro de 2025, o estoque veicular foi 3,3% superior ao registrado no mesmo mês do ano anterior, consolidando a tendência de ampliação da mobilidade urbana.

Análise do boletim

O comércio exterior permanece como um dos pilares estruturantes da economia criciumense. Entre janeiro e outubro de 2025, as exportações somaram US\$ 99,5 milhões, aumento de 3,0% em relação a 2024. Já as importações totalizaram US\$ 426 milhões, uma queda de 1,8% no mesmo comparativo. O desempenho reforça a inserção do município em cadeias produtivas internacionais, ao mesmo tempo em que indica ajuste nas demandas industriais por insumos importados.

No campo tributário, a evolução real de ICMS e IPVA revela comportamentos distintos. O IPVA manteve crescimento consistente, refletindo a expansão da frota de veículos, com alta de 1,4% entre janeiro e outubro. Já o ICMS — diretamente associado ao nível de atividade dos setores produtivos — apresentou maior volatilidade, registrando queda de 5,6% no mesmo período. Esse movimento sinaliza uma desaceleração relativa da economia local, especialmente nas áreas que mais contribuem para a geração do imposto.

Esses resultados evidenciam um ambiente econômico que, embora impactado por incertezas externas e internas, segue dinâmico e relativamente robusto. O município demonstra capacidade de manter crescimento em diversos segmentos, mesmo diante das adversidades conjunturais.

O Brasil, por sua vez, atravessa um período de elevada incerteza fiscal e de política monetária restritiva. A taxa Selic permanece em 15% ao ano, refletindo a estratégia do Banco Central para conter a inflação. No cenário internacional, intensificam-se riscos associados a conflitos geopolíticos e às tensões comerciais envolvendo grandes economias, ampliando a volatilidade global e reforçando a necessidade de prudência.

Nesse contexto, o desempenho de Criciúma — com aumento no número de empresas, geração positiva de empregos, crescimento das exportações, expansão da frota e avanço do IPVA — evidencia resiliência e capacidade de adaptação. Entretanto, a queda real no ICMS indica perda de ritmo em setores estratégicos, exigindo monitoramento contínuo.

A continuidade dessa trajetória dependerá, sobretudo, da evolução do cenário macroeconômico nacional, especialmente no que se refere à política fiscal, ao controle da inflação e à estabilidade institucional. Esses elementos serão determinantes para sustentar a confiança de investidores, empresários e consumidores, assegurando um ambiente propício ao desenvolvimento econômico regional.

Economistas: Leonardo Alonso e Alison Fiuza

BOLETIM DE CONJUNTURA ECONÔMICA
DE CRICIÚMA – SC (9º EDIÇÃO)
Novembro de 2025

